

Generalsekretariat der Verbindung
 der Schweizer Ärztinnen und Ärzte FMH

Secrétariat général de la Fédération
 des médecins suisses FMH

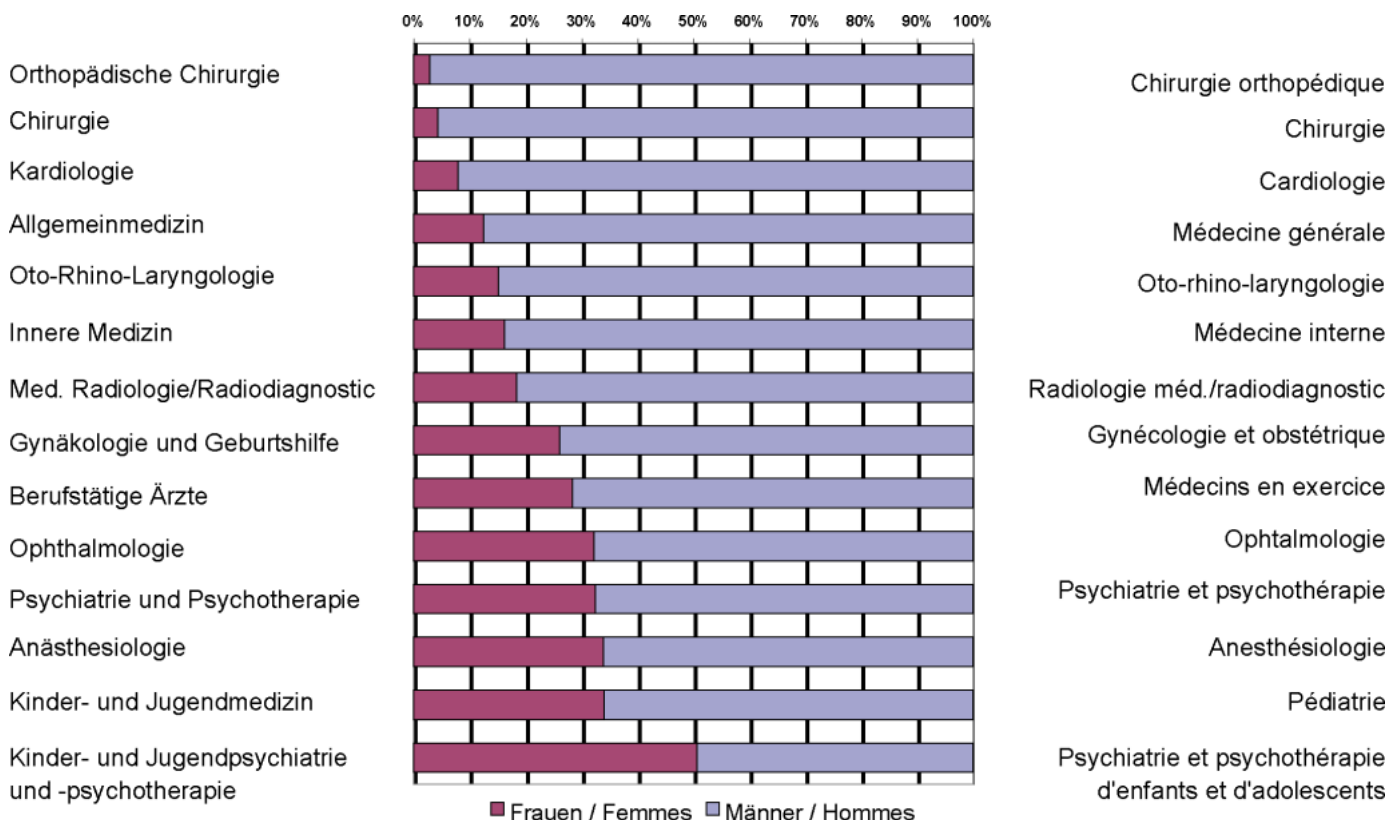
FMH-Ärztestatistik 1999

Statistique médicale FMH 1999

Die Schwerpunkte zu den Facharzttiteln, sowie die Fähigkeits- und Fertigkeitensausweise werden erstmals in separaten Tabellen aufgeführt. Dadurch ergibt sich eine Neu Nummerierung der bisherigen Tabellen 8-11. Untenstehende Grafik zeigt die prozentuale Verteilung von Frauen und Männern in ausgewählten Fachgebieten.

Les formations approfondies associées aux titres de spécialiste ainsi que les attestations de formation complémentaire et les certificats d'aptitude technique figurent pour la première fois dans des tableaux séparés. D'où la nouvelle numération des anciens tableaux 8 à 11. Le graphique ci-dessous montre le pourcentage de femmes et d'hommes dans les spécialités choisies.

Berufstätige Ärzte / Médecins en exercice



1. Allgemeine Übersicht / Aperçu général

FMH-Mitglieder / Membres de la FMH	Frauen / Femmes			Männer / Hommes			Total / Total		
	1999	1998	Veränd./ Variation	1999	1998	Veränd./ Variation	1999	1998	Veränd./ Variation
In der Schweiz / En Suisse:									
Mit Praxistätigkeit / En pratique privée	2'811	2'664	+5.5%	10'811	10'693	+1.1%	13'622	13'357	+2.0%
in % / en %	20.6%	19.9%		79.4%	80.1%				
in % aller Mitglieder / en % de tous les membres	9.8%	9.5%		37.8%	38.3%		47.7%	47.8%	
Ohne Praxistätigkeit/Sans pratique privée	4'013	3'930	+2.1%	6'391	6'392	-0.0%	10'404	10'322	+0.8%
in % / en %	38.6%	38.1%		61.4%	61.9%				
in % aller Mitglieder / en % de tous les membres	14.0%	14.1%		22.4%	22.9%		36.4%	37.0%	
Total Berufstätige / en exercice	6'824	6'594	+3.5%	17'202	17'085	+0.7%	24'026	23'679	+1.5%
in % / en %	28.4%	27.8%		71.6%	72.2%				
in % aller Mitglieder / en % de tous les membres	23.9%	23.6%		60.2%	61.2%		84.1%	84.8%	
Nicht Berufstätige / Sans activité	895	798	+12.2%	2'942	2'780	+5.8%	3'837	3'578	+7.2%
in % / en %	23.3%	22.3%		76.7%	77.7%				
in % aller Mitglieder / en % de tous les membres	3.1%	2.9%		10.3%	10.0%		13.4%	12.8%	
Total in der Schweiz / En Suisse	7'719	7'392	+4.4%	20'144	19'865	+1.4%	27'863	27'257	+2.2%
in % / en %	27.7%	27.1%		72.3%	72.9%				
in % aller Mitglieder / en % de tous les membres	27.0%	26.5%		70.5%	71.2%		97.5%	97.6%	
Im Ausland / A l'étranger:									
Tätig oder wohnhaft/Avec ou sans activité	254	237	+7.2%	461	425	+8.5%	715	662	+8.0%
in % / en %	35.5%	35.8%		64.5%	64.2%				
in % aller Mitglieder / en % de tous les membres	0.9%	0.8%		1.6%	1.5%		2.5%	2.4%	
Gesamttotal / Total	7'973	7'629	+4.5%	20'605	20'290	+1.6%	28'578	27'919	+2.4%
in % / en %	27.9%	27.3%		72.1%	72.7%				

2. Ärzte mit Praxistätigkeit nach Kanton / Médecins en pratique privée par canton

Kanton / Canton	Frauen / Femmes		Männer / Hommes		Total		Anzahl Einwohner / Nombre d'habitants		Anzahl Einwohner pro Arzt / Nombre d'habitants par médecin						
	1999	1998	Veränd. / Variation	1999	1998	Veränd. / Variation	1999	1998	Veränd. / Variation	1999	1998	Veränd. / Variation			
Zürich	629	605	+4.0%	1'972	1'944	+1.4%	2'601	2'549	+2.0%	1'209'618	1'201'200	+0.7%	465	471	-1.3%
Bern	339	319	+6.3%	1'491	1'470	+1.4%	1'830	1'789	+2.3%	950'808	945'500	+0.6%	520	529	-1.7%
Luzern	82	74	+10.8%	403	400	+0.8%	485	474	+2.3%	342'933	342'000	+0.3%	707	722	-2.1%
Uri	4	4	+0.0%	39	38	+2.6%	43	42	+2.4%	34'581	34'700	-0.3%	804	826	-2.7%
Schwyz	23	20	+15.0%	108	114	-5.3%	131	134	-2.2%	126'666	125'100	+1.3%	967	934	+3.5%
Obwalden	3	2	+50.0%	29	30	-3.3%	32	32	+0.0%	31'982	31'800	+0.6%	999	994	+0.5%
Nidwalden	2	2	+0.0%	34	35	-2.9%	36	37	-2.7%	36'453	36'500	-0.1%	1'013	986	+2.7%
Glarus	8	7	+14.3%	39	40	-2.5%	47	47	+0.0%	38'310	38'100	+0.6%	815	811	+0.5%
Zug	28	31	-9.7%	127	124	+2.4%	155	155	+0.0%	97'232	95'800	+1.5%	627	618	+1.5%
Fribourg	61	56	+8.9%	276	275	+0.4%	337	331	+1.8%	235'089	233'000	+0.9%	698	704	-0.9%
Solothurn	65	54	+20.4%	303	301	+0.7%	368	355	+3.7%	242'629	240'100	+1.1%	659	676	-2.5%
Basel-Stadt	162	157	+3.2%	512	512	+0.0%	674	669	+0.7%	192'371	195'000	-1.3%	285	291	-2.1%
Basel-Land	103	98	+5.1%	367	357	+2.8%	470	455	+3.3%	255'566	254'000	+0.6%	544	558	-2.5%
Schaffhausen	26	25	+4.0%	110	107	+2.8%	136	132	+3.0%	73'269	73'200	+0.1%	539	555	-2.9%
Appenzell A.-Rh.	10	7	+42.9%	70	69	+1.4%	80	76	+5.3%	53'413	53'600	-0.3%	668	705	-5.2%
Appenzell I.-Rh.	1	1	+0.0%	14	12	+16.7%	15	13	+15.4%	14'500	14'500	+0.0%	967	1'115	-13.3%
St. Gallen	100	97	+3.1%	570	565	+0.9%	670	662	+1.2%	445'493	443'900	+0.4%	665	671	-0.9%
Graubünden	45	44	+2.3%	279	272	+2.6%	324	316	+2.5%	187'955	186'700	+0.7%	580	591	-1.9%
Aargau	129	117	+10.3%	606	595	+1.8%	735	712	+3.2%	536'445	533'500	+0.6%	730	749	-2.5%
Thurgau	50	48	+4.2%	232	223	+4.0%	282	271	+4.1%	227'047	225'400	+0.7%	805	832	-3.2%
Ticino	90	82	+9.8%	487	474	+2.7%	577	556	+3.8%	300'391	299'400	+0.3%	521	538	-3.2%
Vaud	342	332	+3.0%	1'131	1'121	+0.9%	1'473	1'453	+1.4%	623'357	620'100	+0.5%	423	427	-0.9%
Valais	70	62	+12.9%	376	378	-0.5%	446	440	+1.4%	271'732	270'300	+0.5%	609	614	-0.8%
Neuchâtel	67	62	+8.1%	250	255	-2.0%	317	317	+0.0%	166'242	166'000	+0.1%	524	524	+0.0%
Genève	355	343	+3.5%	902	899	+0.3%	1'257	1'242	+1.2%	403'057	400'200	+0.7%	321	322	-0.3%
Jura	17	15	+13.3%	84	83	+1.2%	101	98	+3.1%	67'295	67'400	-0.2%	666	688	-3.2%
Total	2'811	2'664	+5.5%	10'811	10'693	+1.1%	13'622	13'357	+2.0%	7'164'434	7'127'000	+0.5%	526	534	-1.4%

3. Berufstätige Ärzte nach Kanton / Médecins en exercice par canton

	Frauen / Femmes		Männer / Hommes		Total		Anzahl Einwohner / Nombre d'habitants		Anzahl Einwohner pro Arzt / Nombre d'habitants par médecin						
	1999	1998	Veränd. / Variation	1999	1998	Veränd. / Variation	1999	1998	Veränd. / Variation	1999	1998	Veränd. / Variation			
Zürich	1'610	1'539	+4.6%	3'320	3'270	+1.5%	4'930	4'809	+2.5%	1'209'618	1'201'200	+0.7%	245	250	-2.0%
Bern	871	850	+2.5%	2'421	2'431	-0.4%	3'292	3'281	+0.3%	950'808	945'500	+0.6%	289	288	+0.3%
Luzern	177	160	+10.6%	646	639	+1.1%	823	799	+3.0%	342'933	342'000	+0.3%	417	428	-2.6%
Uri	12	15	-20.0%	50	48	+4.2%	62	63	-1.6%	34'581	34'700	-0.3%	558	551	+1.3%
Schwyz	39	37	+5.4%	147	149	-1.3%	186	186	+0.0%	126'666	125'100	+1.3%	681	673	+1.2%
Obwalden	7	8	-12.5%	39	41	-4.9%	46	49	-6.1%	31'982	31'800	+0.6%	695	649	+7.1%
Nidwalden	11	8	+37.5%	48	48	+0.0%	59	56	+5.4%	36'453	36'500	-0.1%	618	652	-5.2%
Glarus	15	18	-16.7%	61	66	-7.6%	76	84	-9.5%	38'310	38'100	+0.6%	504	454	+11.0%
Zug	58	70	-17.1%	195	189	+3.2%	253	259	-2.3%	97'232	95'800	+1.5%	384	370	+3.8%
Fribourg	127	128	-0.8%	393	408	-3.7%	520	536	-3.0%	235'089	233'000	+0.9%	452	435	+3.9%
Solothurn	151	139	+8.6%	415	414	+0.2%	566	553	+2.4%	242'629	240'100	+1.1%	429	434	-1.2%
Basel-Stadt	456	451	+1.1%	984	1'000	-1.6%	1'440	1'451	-0.8%	192'371	195'000	-1.3%	134	134	+0.0%
Basel-Land	264	254	+3.9%	677	667	+1.5%	941	921	+2.2%	255'566	254'000	+0.6%	272	276	-1.4%
Schaffhausen	43	43	+0.0%	153	150	+2.0%	196	193	+1.6%	73'269	73'200	+0.1%	374	379	-1.3%
Appenzell A.-Rh.	21	17	+23.5%	96	95	+1.1%	117	112	+4.5%	53'413	53'600	-0.3%	457	479	-4.6%
Appenzell I.-Rh.	2	3	-33.3%	18	19	-5.3%	20	22	-9.1%	14'500	14'500	+0.0%	725	659	+10.0%
St. Gallen	251	237	+5.9%	806	799	+0.9%	1'057	1'036	+2.0%	445'493	443'900	+0.4%	421	428	-1.6%
Graubünden	113	105	+7.6%	426	421	+1.2%	539	526	+2.5%	187'955	186'700	+0.7%	349	355	-1.7%
Aargau	298	284	+4.9%	923	900	+2.6%	1'221	1'184	+3.1%	536'445	533'500	+0.6%	439	451	-2.7%
Thurgau	111	108	+2.8%	349	345	+1.2%	460	453	+1.5%	227'047	225'400	+0.7%	494	498	-0.8%
Ticino	196	194	+1.0%	735	696	+5.6%	931	890	+4.6%	300'391	299'400	+0.3%	323	336	-3.9%
Vaud	851	815	+4.4%	1'832	1'804	+1.6%	2'683	2'619	+2.4%	623'357	620'100	+0.5%	232	237	-2.1%
Valais	153	157	-2.5%	504	503	+0.2%	657	660	-0.5%	271'732	270'300	+0.5%	414	410	+1.0%
Neuchâtel	141	133	+6.0%	353	345	+2.3%	494	478	+3.3%	166'242	166'000	+0.1%	337	347	-2.9%
Genève	813	786	+3.4%	1'490	1'519	-1.9%	2'303	2'305	-0.1%	403'057	400'200	+0.7%	175	174	+0.6%
Jura	33	35	-5.7%	121	119	+1.7%	154	154	+0.0%	67'295	67'400	-0.2%	437	438	-0.2%
Total	6'824	6'594	+3.5%	17'202	17'085	+0.7%	24'026	23'679	+1.5%	7'164'434	7'127'000	+0.5%	298	301	-0.9%

4. Ärzte mit Praxistätigkeit nach Kanton und Fachgebiet / Médecins en pratique privée par canton et spécialité

Fachgebiet / Spécialité	Kanton / Canton																										Seite / Page		
	ZH	BE	LU	UR	SZ	OW	NW	GL	ZG	FR	SO	BS	BL	SH	AR	AI	SG	GR	AG	TG	TI	VD	VS	NE	GE	JU	Total		
Allgemeinmedizin / Médecine générale und Arbeitsmedizin / et médecine du travail	467	394	138	15	42	11	13	17	35	57	96	58	102	34	27	5	169	90	171	94	97	163	90	39	86	11	2'521		
Total Allgemeinmedizin / total médecine générale	3	2																									16		
Anästhesiologie / Anesthésiologie und Intensivmedizin / et médecine intensive und klinische Pharmakologie / et pharmacologie clinique	470	396	138	15	42	11	13	17	35	57	97	62	102	34	27	5	169	90	173	94	98	166	90	39	86	11	2'537		
Total Anästhesiologie / total anesthésiologie	45	36	8	2	1																						201		
Chirurgie / Chirurgie und Handchirurgie / et chirurgie de la main und Intensivmedizin / et médecine intensive	1	8	1																								41		
Total Chirurgie / total chirurgie	55	44	9	0	3	1	0	0	3	8	5	9	6	0	4	0	4	3	20	2	11	32	3	3	17	1	243		
Dermatologie und Venerologie / Dermatologie et vénéréologie und Allergologie & klin. Immunologie / et allergologie et immunologie clinique	118	101	14	2	7	1	1	1	8	15	16	25	13	5	4	2	25	18	37	6	26	63	15	14	46	5	588		
Total Dermatologie und Venerologie / total dermatologie et vénéréologie	3	10	5	1	1																						31		
Gynäkologie und Geburtshilfe / Gynécologie et obstétrique und gynäkologische Zytologie / et cytologie gynécologique	131	106	15	2	8	1	1	1	9	15	16	28	13	6	4	2	27	20	37	8	29	63	15	15	48	5	625		
Total Gynäkologie und Geburtshilfe / total gynécologie et obstétrique	35	28	5	1																							200		
Total Gynäkologie und Geburtshilfe / total gynécologie et obstétrique und gynäkologische Zytologie / et cytologie gynécologique	12	5																									40		
Herz- und thorakale Gefässchirurgie / chirurgie cardiaque et vasculaire thoracique und Intensivmedizin / et médecine intensive	6	4																									15		
Total Herz- und thorakale Gefässchirurgie / total chir. card. et vasc. thoracique	53	37	5	0	1	0	0	2	3	7	5	11	6	2	0	0	10	3	12	3	15	31	6	4	39	0	255		
Total Infektiologie / Infectiologie	147	108	25	2	8	1	3	4	12	22	19	40	24	9	3	1	35	12	42	13	98	79	23	20	84	6	780		
Infektiologie / Infectiologie	2	1																									5		
Innere Medizin / Médecine interne und Allergologie & klin. Immunologie / et allergologie et immunologie clinique	149	108	25	2	8	1	3	4	12	22	19	42	24	9	3	1	35	12	42	13	98	80	23	20	84	6	785		
Total Innere Medizin / total médecine interne	4	2																									16		
Angiologie / et angiologie	1																										2		
Total Infektiologie / Infectiologie	5	2	1	0	0	0	0	0	0	0	0	0	0	0	0	0	0	0	0	1	0	4	1	0	3	0	18		
Innere Medizin / Médecine interne und Allergologie & klin. Immunologie / et allergologie et immunologie clinique	2	2																									27		
Angiologie / et angiologie	2	2	0	0	0	0	0	2	1	0	2	2	2	0	0	0	1	0	3	5	3	5	3	2	1	0	27		
Innere Medizin / Médecine interne und Allergologie & klin. Immunologie / et allergologie et immunologie clinique	278	256	55	6	13	4	7	5	17	38	51	94	65	17	6	3	61	39	92	34	82	140	54	38	182	12	1'649		
Total Infektiologie / Infectiologie	3	6	1																								52		
Angiologie / et angiologie	11	7	4	1																							58		
Arbeitsmedizin / et médecine du travail und Endokrinologie-Diabetologie / et endocrinologie-diabétologie	3	3																									10		
Total Infektiologie / Infectiologie	11	12	3																								85		
Gastroenterologie / et gastro-entérologie und Hämatologie / et hématologie	34	18	5	1	3	1																					199		
Total Infektiologie / Infectiologie	7	11	1	2																							65		
Intensivmedizin / et médecine intensive und Kardiologie / et cardiologie	4	1																									35		
Total Infektiologie / Infectiologie	47	42	8	1	4																						270		
Klinische Pharmakologie / et pharmacologie clinique und Nephrologie / et néphrologie	1																										3		
Total Infektiologie / Infectiologie	11	10	1	1																							66		
Onkologie / et oncologie und Pneumologie / et pneumologie	23	18	3	1																							119		
Total Infektiologie / Infectiologie	26	23	4	1																							155		
Rheumatologie / et rhumatologie und Total Innere Medizin / total médecine interne	34	25	8	2	1	1																					210		
Total Innere Medizin / total médecine interne	492	430	93	12	24	5	9	6	32	72	84	174	104	28	13	4	117	70	149	50	142	304	114	70	352	26	2'976		
Kiefer- und Gesichtschirurgie / Chirurgie maxillo-faciale und Total Kiefer- und Gesichtschirurgie / total chirurgie maxillo-faciale	7	3	4	0	0	0	0	0	0	0	0	0	0	0	0	0	0	0	0	0	2	5	1	0	2	0	31		
Total Kiefer- und Gesichtschirurgie / total chirurgie maxillo-faciale	7	3	4	0	0	0	0	0	0	0	0	0	0	0	0	0	0	0	0	0	2	5	1	0	2	0	31		
Kinderchirurgie / Chirurgie pédiatrique und Handchirurgie / et chirurgie de la main	4	5	3																								23		
Total Kinderchirurgie / total chirurgie pédiatrique	4	5	3	0	0	0	0	0	0	0	0	0	0	0	0	0	0	0	0	0	0	0	0	0	0	0	24		
Kinder- und Jugendmedizin / Pédiatrie spez. Neonatologie / spéc. néonatalogie und Allergologie & klin. Immunologie / et allergologie et immunologie clinique	108	61	19	3	6	2	1	2	7	16	13	21	26	6	3	27	10	30	11	23	59	16	19	65	4	558			
Total Kinder- und Jugendmedizin / total pédiatrie	1	1	1																								10		
Endokrinologie-Diabetologie / et endocrinologie-diabétologie und Hämatologie / et hématologie	3	2																									16		
Total Kinder- und Jugendmedizin / total pédiatrie	1	3																									11		
Intensivmedizin / et médecine intensive und Kardiologie / et cardiologie	1																										5		
Total Kinder- und Jugendmedizin / total pédiatrie	2																										4		
Nephrologie / et néphrologie und Neuropädiatrie / et neuropédiatrie und Onkologie-Hämatologie / et oncologie-hématologie	1																										3		
Total Kinder- und Jugendmedizin / total pédiatrie	1	3																									10		
Total Kinder- und Jugendmedizin / total pédiatrie	121	72	21	3	6	2	1	2	8	16	13	28	29	6	3	0	29	13	32	11	29	68	22	22	74	4	635		

Fachgebiet / Spécialité ¹	Kanton / Canton													Seite / Page 2														
	ZH	BE	LU	UR	SZ	OW	NW	GL	ZG	FR	SO	BS	BL	SH	AR	AI	SG	GR	AG	TG	TI	VD	VS	NE	GE	JU	Total	
Kinder- und Jugendpsychiatrie und -psychotherapie / Psychiatrie et psychothérapie d'enfants et d'adolescents	56	34	7					1	1	4	4	23	14	1			12	6	12	3	6	36	5	2	48	4	279	
Total Kinder- und Jugendpsychiatrie / total psychiatrie et psychoth. d'enfants	56	34	7	0	0	0	1	1	4	4	23	14	1	0	0	12	6	12	3	6	36	5	2	48	4	279		
Medizinische Genetik / Génétique médicale	1																											3
Total Medizinische Genetik / Génétique médicale	1																										3	
Medizinische Radiologie / Nuklearmedizin / Radiologie médicale / médecine nucléaire	7	1	1								1					2	1	1	1	1	6						24	
Medizinische Radiologie / Radio-Onkologie / Radiologie médicale / radio-oncologie	1	3									1										2						12	
Medizinische Radiologie / Radiodiagnostic / Radiologie médicale / radiodiagnostic und pädiatrische Radiologie / et radiologie pédiatrique	29	18	8	1				1	3	6	9	1	1			10	8	3	6	27	8	6	30				175	
und Neuroradiologie / et neuroradiologie	3	3									2					1				1							3	
Total Medizinische Radiologie / total radiologie médicale	40	25	9	0	1	0	0	1	4	6	14	1	1	0	0	13	11	4	8	37	8	7	35	0			226	
Neurochirurgie / Neurochirurgie	8	7	1								4	1				1	2	1	2	5	2						41	
Total Neurochirurgie / total neurochirurgie	8	7	1	0	0	0	0	0	1	0	4	1	0	0	0	1	2	1	0	2	5	2	0	0			41	
Neurologie / Neurologie	36	18	7						2	4	4	16	5	1		10	3	12	2	10	20	8	6	19	1		184	
und Arbeitsmedizin / et médecine du travail	36	18	7	0	0	0	0	2	4	4	16	5	1	0	0	11	3	12	2	10	20	8	6	19	1		185	
Total Neurologie / total neurologie	86	55	22	1	4	1	2	1	8	13	24	22	3	2	25	7	22	3	16	54	11	13	40	3			446	
Ophthalmologie / Ophthalmologie	2	7									1									3	2	2					7	
spez. Ophthalmochirurgie / spéc. chirurgie ophtalmologique	88	62	22	1	4	1	2	1	8	9	13	25	22	3	2	0	25	7	25	5	18	60	11	13	47	3	477	
Total Ophthalmologie / total ophtalmologie	65	53	11	1	5	1	2	5	15	9	19	13	4	1	24	12	17	5	16	37	8	11	42	3			379	
Orthopädische Chirurgie / Chirurgie orthopédique	3	5									2	1								2	2						25	
und Handchirurgie / et chirurgie de la main	68	58	11	1	5	0	1	2	6	17	10	21	14	4	1	0	26	12	19	5	16	39	9	12	44	3	404	
Total Orthopädische Chirurgie / total chirurgie orthopédique	12	7	1	2							5	1				2	2	2	5	9	4						61	
Oto-Rhino-Laryngologie / Oto-rhino-laryngologie	31	28	8	1	2	1	1	2	6	6	13	4	3			11	5	7	3	7	23	6	7	18	2		195	
spez. Hals- und Gesichtschirurgie / spéc. chirurgie cervico-faciale	3	1	1								1									1	3						13	
spez. Phoniatrie / spéc. phoniatrice	1	1									1									1	1						2	
und Allergologie & klin. Immunologie / et allergologie et immunologie clinique	47	37	10	1	4	0	1	1	4	7	6	20	5	3	0	0	15	5	9	4	12	36	10	7	31	2	277	
Total ORL, Hals und Gesichtschirurgie / total ORL et chirurgie cervico-faciale	3	1									6									1	1						13	
Pathologie / Pathologie	2	2									2									1							7	
und klin. Zytopathologie / et cytopathologie clinique	5	3	0	0	0	0	0	0	0	0	8	0	0	0	0	0	0	0	1	1	0	0	0	0	1	0	20	
Total Pathologie / total pathologie	6	7									1					3	1	6	1	4	4						39	
Physikalische Medizin und Rehabilitation / Médecine physique et réadaptation	29	3	3	1							3	2	7	3	2	1	5	5	3	7	4	5	1	2	1		99	
und Rheumatologie / et rhumatologie	35	10	3	0	1	0	0	0	3	4	2	8	4	2	1	0	8	15	4	7	8	9	1	6	1		138	
Total Physikalische Medizin und Rehab. / total médecine physique et réadapt.	12	5									1	1	3	2	1	2	1	1	1	7	2	1	8	2			51	
Plastische und Wiederherstellungschirurgie / Chirurgie plastique et reconstructive	4	2	3								2									1	10	1					35	
und Handchirurgie / et chirurgie de la main	1	1																									2	
und Intensivmedizin / et médecine intensive	17	7	4	0	0	0	0	1	3	1	3	3	1	0	0	3	1	6	0	2	17	3	1	13	2		88	
Total Plastische und Wiederh.-chirurgie / total chirurgie plastique et reconstr.	2																			1							3	
Prävention und Gesundheitswesen / Prévention et santé publique	1																										1	
und Arbeitsmedizin / et médecine du travail	3	0	0	0	0	0	0	0	0	0	0	0	0	0	0	0	0	0	0	0	0	0	0	0	0	0	4	
Total Prävention und Gesundheitswesen / total prévention et santé publique	317	196	34	1	2	1	2	9	33	19	121	57	13	5	33	18	47	23	40	149	27	15	187	5			1'354	
Psychiatrie und Psychotherapie / Psychiatrie et psychothérapie	317	196	34	0	1	2	1	2	9	33	19	121	57	13	5	0	33	18	47	23	40	149	27	15	187	5	1'354	
Total Psychiatrie und Psychotherapie / total psychiatrie et psychothérapie	0	0	0	0	0	0	0	0	0	0	0	0	0	0	0	0	0	0	0	0	0	0	0	0	0	0	1	
Rechtsmedizin / médecine légale	0	0	0	0	0	0	0	0	0	0	0	0	0	0	0	0	0	0	0	0	0	0	0	0	0	0	1	
Total Rechtsmedizin / total médecine légale	11	6	1								1	6	1			4	1	1	1	3	1	3	1	3	1		42	
Tropenmedizin / Médecine tropicale	11	6	1	0	0	0	0	0	1	1	6	0	1	0	0	4	1	1	0	1	3	0	1	3	0	1		42
Total Tropenmedizin / total médecine tropicale	23	17	5								2	3	8	3	2	7	2	5	5	18	4	2	12	1			123	
Urologie / Urologie	23	17	5	0	0	1	0	2	3	3	8	3	2	0	0	7	2	5	0	5	18	4	2	12	1		123	
Total Urologie / total urologie	2'243	1'686	428	37	108	24	33	39	141	288	308	638	417	117	63	12	554	275	633	233	485	1'192	376	243	1'159	76	11'818	
Total Fachärzte / Total spécialistes ¹	408	187	65	6	23	8	3	8	18	55	62	60	62	21	17	3	131	56	110	50	96	311	82	80	149	30	2'101	
Ärzte ohne FMH-Titel / Médecins sans titre FMH	2'651	1'873	493	43	131	32	36	47	159	343	370	698	479	138	80	15	685	331	743	283	591	1'503	458	323	1'308	106	13'919	
Total																												

¹ Ärzte, die mehrere FMH-Facharzttitel führen dürfen, werden in allen entsprechenden Rubriken gezählt / Les médecins ayant droit d'annoncer plusieurs titres FMH sont comptés dans toutes les rubriques

6. Ärzte mit Praxistätigkeit nach Fachgebiet / Médecins en pratique privée par spécialité

Facharzttitel / Titres de spécialiste ¹	Frauen / Femmes	in % / en %	Männer / Hommes	in % / en %	Total
Allergologie & klin.Immunologie / Allergologie et immunologie clinique	25	22%	91	78%	116
Allgemeinmedizin / Médecine générale	271	11%	2'266	89%	2'537
Anästhesiologie / Anesthésiologie	60	25%	183	75%	243
Angiologie / Angiologie	12	16%	61	84%	73
Arbeitsmedizin / Médecine du travail	4	14%	24	86%	28
Chirurgie / Chirurgie	18	3%	606	97%	624
Dermatologie und Venereologie / Dermatologie et vénéréologie	96	38%	156	62%	252
Endokrinologie-Diabetologie / Endocrinologie-diabétologie	21	22%	75	78%	96
Gastroenterologie / Gastroentérologie	6	3%	193	97%	199
Gynäkologie und Geburtshilfe / Gynécologie et obstétrique	186	24%	599	76%	785
Gynäkologische Zytologie / Cytologie gynécologique	0	0%	5	100%	5
Hämatologie / Hématologie	9	14%	57	86%	66
Handchirurgie / Chirurgie de la main	12	13%	80	87%	92
Herz- und thorakale Gefässchirurgie / Chirurgie cardiaque et vasculaire thoracique	1	6%	17	94%	18
Infektiologie / Infectiologie	1	4%	26	96%	27
Innere Medizin / Médecine interne	377	13%	2'563	87%	2'940
Intensivmedizin / Médecine intensive	5	5%	86	95%	91
Kardiologie / Cardiologie	19	7%	255	93%	274
Kiefer- und Gesichtschirurgie / Chirurgie maxillo-faciale	3	10%	28	90%	31
Kinder- und Jugendmedizin / Pédiatrie	200	32%	430	68%	630
Kinder- und Jugendpsych. und -psychotherap./Psychiatrie et psychothérap.d'enfants et d'adol.	143	51%	136	49%	279
Kinderchirurgie / Chirurgie pédiatrique	5	21%	19	79%	24
Klinische Pharmakologie / Pharmacologie clinique	0	0%	4	100%	4
Klinische Zytopathologie / Cytopathologie clinique	1	14%	6	86%	7
Medizinische Genetik / Génétique médicale	1	33%	2	67%	3
Medizinische Radiologie / Nuklearmedizin / Radiologie médicale / médicale nucléaire	3	100%	21	88%	24
Medizinische Radiologie / Radiodiagnostic / Radiologie médicale / radiodiagnostic	27	15%	148	85%	175
Medizinische Radiologie / Radio-Onkologie / Radiologie médicale / radio-oncologie	4	33%	8	67%	12
Nephrologie / Néphrologie	7	10%	62	90%	69
Neurochirurgie / Neurochirurgie	0	0%	41	100%	41
Neurologie / Neurologie	33	18%	152	82%	185
Neuropädiatrie / Neuropédiatrie	3	21%	11	79%	14
Neuroradiologie / Neuroradiologie	1	8%	11	92%	12
Onkologie / Oncologie	23	20%	96	80%	119
Onkologie-Hämatologie (für Kinder- und Jugendmed.)/Oncologie-hématologie (pour pédiatrie)	1	33%	2	67%	3
Ophthalmologie / Ophtalmologie	147	31%	330	69%	477
Oto-Rhino-Laryngologie / Oto-rhino-laryngologie	37	14%	229	86%	266
Orthopädische Chirurgie / Chirurgie orthopédique	11	3%	393	97%	404
Pädiatrische Radiologie / Radiologie pédiatrique	1	33%	2	67%	3
Pathologie / Pathologie	2	10%	18	90%	20
Physikalische Medizin und Rehabilitation / Médecine physique et réadaptation	20	14%	118	86%	138
Plastische und Wiederherstellungschirurgie / Chirurgie plastique et reconstructive	15	17%	73	83%	88
Pneumologie / Pneumologie	16	10%	149	90%	165
Prävention und Gesundheitswesen / Prévention et santé publique	0	0%	4	100%	4
Psychiatrie und Psychotherapie / Psychiatrie et psychothérapie	447	33%	907	67%	1'354
Rechtsmedizin / Médecine légale	0	0%	1	100%	1
Rheumatologie / Rhumatologie	45	15%	264	85%	309
Tropenmedizin / Médecine tropicale	3	7%	39	93%	42
Urologie / Urologie	1	1%	122	99%	123
Total Facharzttitel / Titres de spécialiste ¹	2'323	17%	11'169	83%	13'492

¹ Ärzte, die mehrere FMH-Facharzttitel führen dürfen, werden in allen entsprechenden Rubriken gezählt /
Les médecins ayant droit d'annoncer plusieurs titres FMH sont comptés dans toutes les rubriques

7. Berufstätige Ärzte nach Fachgebiet / Médecins en exercice par spécialité

Facharzttitel / Titres de spécialiste ¹	Frauen / Femmes	in % / en %	Männer / Hommes	in % / en %	Total
Allergologie & klin.Immunologie / Allergologie et immunologie clinique	29	22%	104	78%	133
Allgemeinmedizin / Médecine générale	343	13%	2'397	87%	2'740
Anästhesiologie / Anesthésiologie	261	34%	508	66%	769
Angiologie / Angiologie	15	16%	78	84%	93
Arbeitsmedizin / Médecine du travail	7	11%	54	89%	61
Chirurgie / Chirurgie	40	4%	871	96%	911
Dermatologie und Venereologie / Dermatologie et vénéréologie	105	37%	178	63%	283
Endokrinologie-Diabetologie / Endocrinologie-diabétologie	27	21%	101	79%	128
Gastroenterologie / Gastroentérologie	8	3%	226	97%	234
Gynäkologie und Geburtshilfe / Gynécologie et obstétrique	231	26%	654	74%	885
Gynäkologische Zytologie / Cytologie gynécologique	0	0%	6	100%	6
Hämatologie / Hématologie	20	19%	87	81%	107
Handchirurgie / Chirurgie de la main	15	13%	98	87%	113
Herz- und thorakale Gefässchirurgie / Chirurgie cardiaque et vasculaire thoracique	3	9%	31	91%	34
Infektiologie / Infectiologie	6	10%	56	90%	62
Innere Medizin / Médecine interne	640	16%	3'305	84%	3'945
Intensivmedizin / Médecine intensive	45	17%	220	83%	265
Kardiologie / Cardiologie	30	8%	344	92%	374
Kiefer- und Gesichtschirurgie / Chirurgie maxillo-faciale	3	8%	34	92%	37
Kinder- und Jugendmedizin / Pédiatrie	292	35%	552	65%	844
Kinder- und Jugendpsych. und -psychotherap./Psychiatrie et psychothérap. d'enfants et d'adol.	172	51%	167	49%	339
Kinderchirurgie / Chirurgie pédiatrique	11	22%	38	78%	49
Klinische Pharmakologie / Pharmacologie clinique	4	20%	16	80%	20
Klinische Zytopathologie / Cytopathologie clinique	12	34%	23	66%	35
Medizinische Genetik / Génétique médicale	3	43%	4	57%	7
Medizinische Radiologie / Nuklearmedizin / Radiologie médicale / médicale nucléaire	5	10%	46	90%	51
Medizinische Radiologie / Radiodiagnostic / Radiologie médicale / radiodiagnostic	62	18%	275	82%	337
Medizinische Radiologie / Radio-Onkologie / Radiologie médicale / radio-oncologie	9	35%	17	65%	26
Nephrologie / Néphrologie	18	16%	92	84%	110
Neurochirurgie / Neurochirurgie	1	2%	61	98%	62
Neurologie / Neurologie	46	18%	204	82%	250
Neuropädiatrie / Neuropédiatrie	9	35%	17	65%	26
Neuroradiologie / Neuroradiologie	2	10%	18	90%	20
Onkologie / Oncologie	39	16%	141	84%	180
Onkologie-Hämatologie (für Kinder- und Jugendmed.)/Oncologie-hématologie (pour pédiatrie)	7	37%	12	63%	19
Ophthalmologie / Ophtalmologie	171	32%	360	68%	531
Oto-Rhino-Laryngologie / Oto-rhino-laryngologie	46	15%	267	85%	313
Orthopädische Chirurgie / Chirurgie orthopédique	15	3%	513	97%	528
Pädiatrische Radiologie / Radiologie pédiatrique	3	27%	8	73%	11
Pathologie / Pathologie	41	32%	86	68%	127
Pharmazeutische Medizin / Médecine pharmaceutique	3	25%	9	75%	12
Physikalische Medizin und Rehabilitation / Médecine physique et réadaptation	30	16%	155	84%	185
Plastische und Wiederherstellungschirurgie / Chirurgie plastique et reconstructive	21	20%	83	80%	104
Pneumologie / Pneumologie	23	11%	192	89%	215
Prävention und Gesundheitswesen / Prévention et santé publique	16	25%	48	75%	64
Psychiatrie und Psychotherapie / Psychiatrie et psychothérapie	520	33%	1'078	67%	1'598
Rechtsmedizin / Médecine légale	6	20%	24	80%	30
Rheumatologie / Rhumatologie	58	16%	300	84%	358
Tropenmedizin / Médecine tropicale	5	10%	46	90%	51
Urologie / Urologie	1	1%	150	99%	151
Total Facharzttitel / Titres de spécialiste ¹	3'479	20%	14'354	80%	17'833

¹ Ärzte, die mehrere FMH-Facharzttitel führen dürfen, werden in allen entsprechenden Rubriken gezählt /

Les médecins ayant droit d'annoncer plusieurs titres FMH sont comptés dans toutes les rubriques

8. Ärzte mit Praxistätigkeit / Médecins en pratique privée					
Schwerpunkte und Ausweise / Formations approfondies et certificats					
	Frauen / Femmes	in % / en %	Männer / Hommes	in % / en %	Total
Schwerpunkte / Formations approfondies:					
Hals- und Gesichtschirurgie (ORL) / Chirurgie cervico-faciale (ORL)	20	10%	175	90%	195
Phoniatrie (ORL) / Phoniatrie (ORL)	6	46%	7	54%	13
Neonatalogie (Kinder- und Jugendmedizin) / Néonatalogie (Pédiatrie)	0	0%	10	100%	10
Ophthalmochirurgie (Ophthalmologie) / Chirurgie ophtalmologique (Ophtalmologie)	3	10%	28	90%	31
Total Schwerpunkte / Formations approfondies	29	12%	220	88%	249
Fähigkeitsausweise / Attestations de formation complémentaire:					
Akupunktur-TCM (ASA) / Acupuncture-MTC (ASA)	85	26%	236	74%	321
Anthroposophisch erw. Medizin (VAOAS)/Méd. d'orientation anthroposophique (ASMOA)	1	33%	2	67%	3
Homöopathie (SVHA) / Homéopathie (SSMH)	59	35%	111	65%	170
Manuelle Medizin (SAMM) / Médecine manuelle (SMSMM)	28	6%	450	94%	478
Total Fähigkeitsausweise / Attestations de formation complémentaire	173	18%	799	82%	972
Fertigkeitsausweise / Certificats d'aptitude technique:					
Hüftsonographie / Sonographie de la hanche	49	19%	206	81%	255
Schwangerschaftsultraschall / Ultrasonographie prénatale	296	27%	801	73%	1'097
Total Fertigkeitsausweise / Certificats d'aptitude technique	345	26%	1'007	74%	1'352

9. Berufstätige Ärzte / Médecins en exercice					
Schwerpunkte und Ausweise / Formations approfondies et certificats					
	Frauen / Femmes	in % / en %	Männer / Hommes	in % / en %	Total
Schwerpunkte / Formations approfondies:					
Hals- und Gesichtschirurgie (ORL) / Chirurgie cervico-faciale (ORL)	24	11%	194	89%	218
Phoniatrie (ORL) / Phoniatrie (ORL)	7	47%	8	53%	15
Neonatalogie (Kinder- und Jugendmedizin) / Néonatalogie (Pédiatrie)	2	12%	15	88%	17
Ophthalmochirurgie (Ophthalmologie) / Chirurgie ophtalmologique (Ophtalmologie)	9	20%	35	80%	44
Total Schwerpunkte / Formations approfondies	42	14%	252	86%	294
Fähigkeitsausweise / Attestations de formation complémentaire:					
Akupunktur-TCM (ASA) / Acupuncture-MTC (ASA)	109	30%	257	70%	366
Anthroposophisch erw. Medizin (VAOAS)/Méd. d'orientation anthroposophique (ASMOA)	1	33%	2	67%	3
Homöopathie (SVHA) / Homéopathie (SSMH)	61	35%	114	65%	175
Manuelle Medizin (SAMM) / Médecine manuelle (SMSMM)	37	7%	483	93%	520
Total Fähigkeitsausweise / Attestations de formation complémentaire	208	20%	856	80%	1'064
Fertigkeitsausweise / Certificats d'aptitude technique:					
Hüftsonographie / Sonographie de la hanche	83	24%	270	76%	353
Schwangerschaftsultraschall / Ultrasonographie prénatale	416	32%	886	68%	1'302
Total Fertigkeitsausweise / Certificats d'aptitude technique	499	30%	1'156	70%	1'655

10. Verleihung von FMH-Facharzttiteln 1999 / Octroi des titres de spécialistes FMH 1999

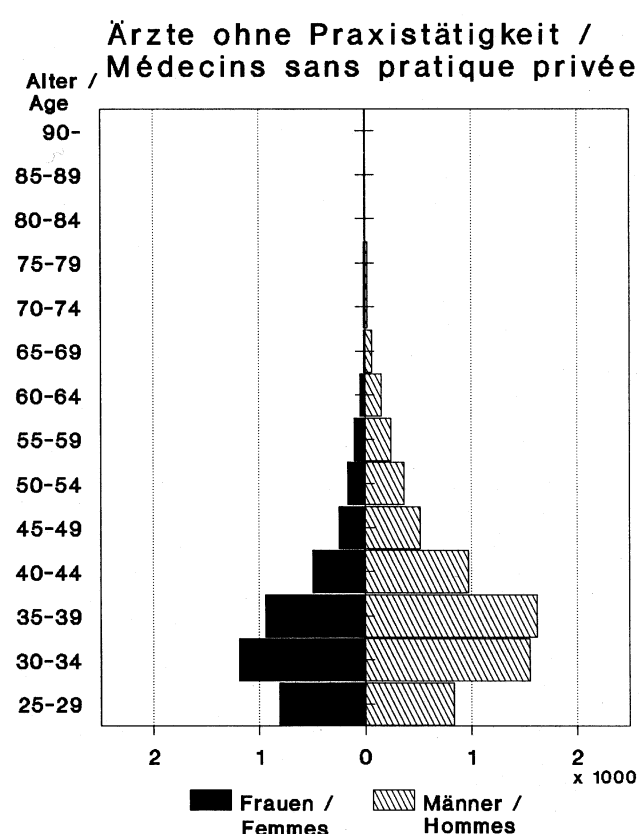
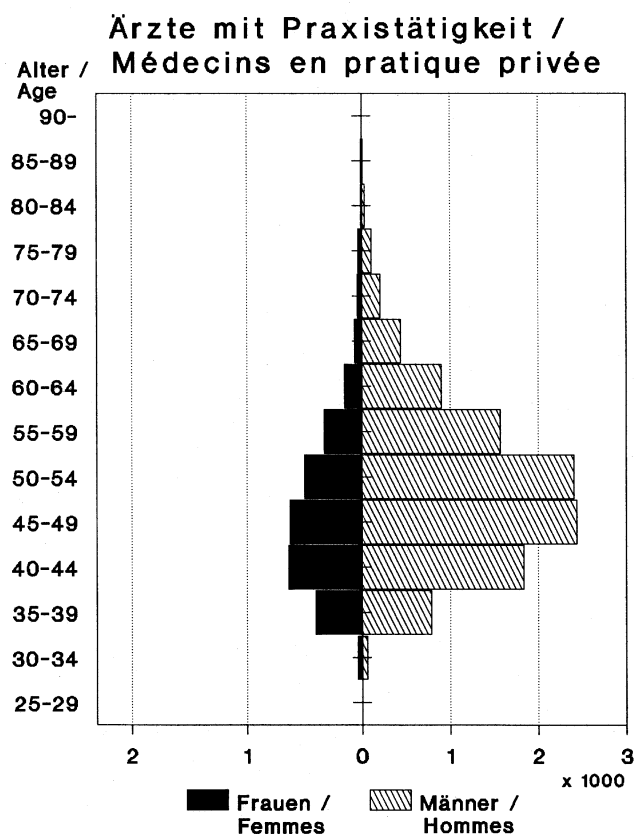
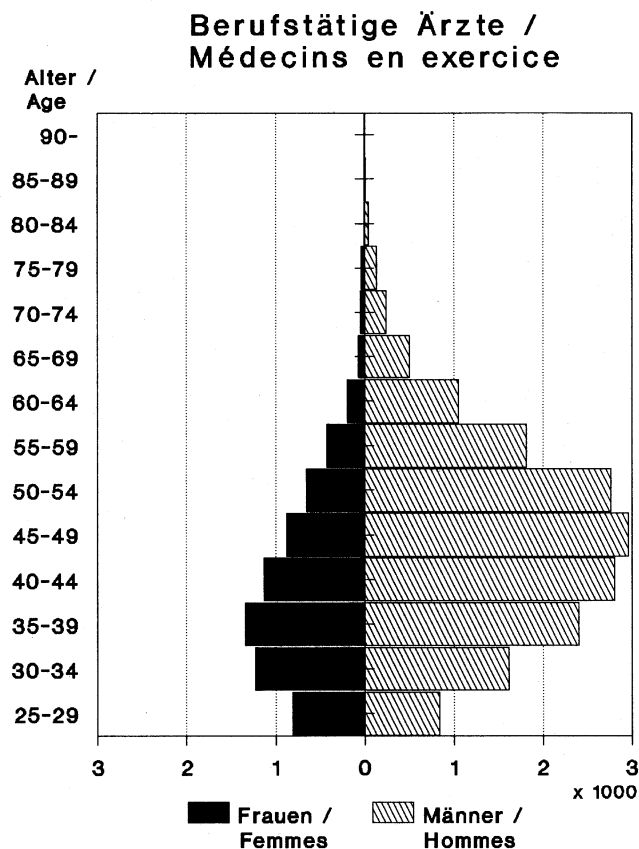
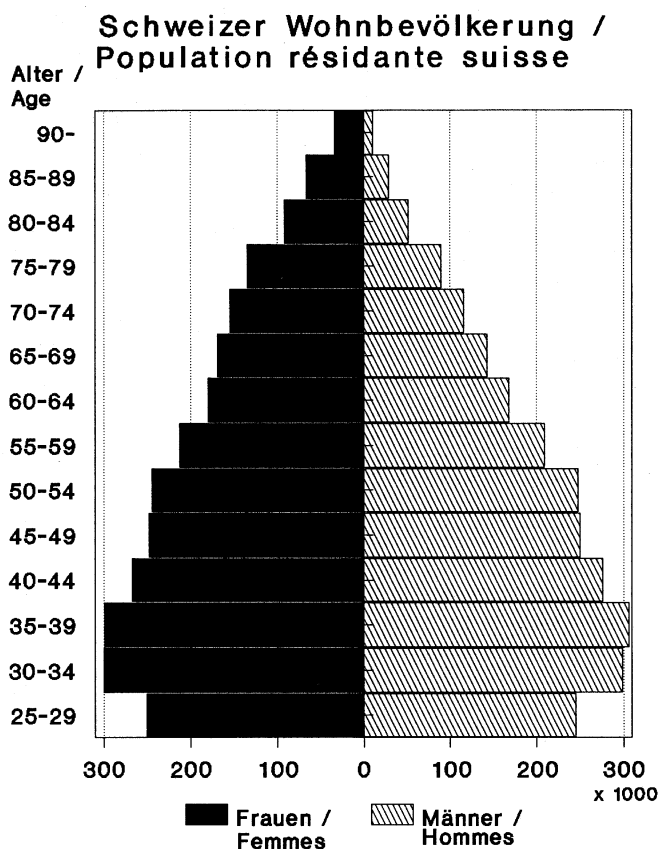
Facharzttitel / Titres de spécialiste ¹	Frauen / Femmes	in % / en %	Männer / Hommes	in % / en %	Total
Allergologie & klin.Immunologie / Allergologie et immunologie clinique	2	40%	3	60%	5
Allgemeinmedizin / Médecine générale	36	34%	69	66%	105
Anästhesiologie / Anesthésiologie	21	44%	27	56%	48
Angiologie / Angiologie	1	13%	7	88%	8
Chirurgie / Chirurgie	4	11%	33	89%	37
Dermatologie und Venereologie / Dermatologie et vénéréologie	2	33%	4	67%	6
Endokrinologie-Diabetologie / Endocrinologie-diabétologie	2	17%	10	83%	12
Gastroenterologie / Gastroentérologie	0	0%	7	100%	7
Gynäkologie und Geburtshilfe / Gynécologie et obstétrique	18	45%	22	55%	40
Hämatologie / Hématologie	4	33%	8	67%	12
Handchirurgie / Chirurgie de la main	2	40%	3	60%	5
Herz- und thorakale Gefässchirurgie / Chirurgie cardiaque et vasculaire thoracique	0	0%	5	100%	5
Infektiologie / Infectiologie	7	11%	59	89%	66
Innere Medizin / Médecine interne	44	34%	87	66%	131
Intensivmedizin / Médecine intensive	5	17%	24	83%	29
Kardiologie / Cardiologie	0	0%	14	100%	14
Kiefer- und Gesichtschirurgie / Chirurgie maxillo-faciale	0	0%	1	100%	1
Kinder- und Jugendmedizin / Pédiatrie	14	40%	21	60%	35
Kinder- und Jugendpsych. und -psychotherap./ Psychiatrie et psychothérap.d'enfants et d'adol.	12	63%	7	37%	19
Kinderchirurgie / Chirurgie pédiatrique	0	0%	6	100%	6
Klinische Pharmakologie / Pharmacologie clinique	1	50%	1	50%	2
Medizinische Genetik / Génétique médicale	3	38%	5	63%	8
Medizinische Radiologie / Radiodiagnostic / Radiologie médicale / radiodiagnostic	7	29%	17	71%	24
Medizinische Radiologie / Radio-Onkologie / Radiologie médicale / radio-oncologie	2	67%	1	33%	3
Nephrologie / Néphrologie	3	38%	5	63%	8
Neurochirurgie / Neurochirurgie	1	25%	3	75%	4
Neurologie / Neurologie	3	38%	5	63%	8
Neuropädiatrie / Neuropédiatrie	1	100%	0	0%	1
Neuroradiologie / Neuroradiologie	0	0%	1	100%	1
Onkologie / Oncologie	5	21%	19	79%	24
Onkologie-Hämatologie (für Kinder- und Jugendmed.)/Oncologie-hématologie (pour pédiatrie)	0	0%	1	100%	1
Ophthalmologie / Ophtalmologie	7	64%	4	36%	11
Oto-Rhino-Laryngologie / Oto-rhino-laryngologie	6	43%	8	57%	14
Orthopädische Chirurgie / Chirurgie orthopédique	1	5%	18	95%	19
Pädiatrische Radiologie / Radiologie pédiatrique	1	25%	3	75%	4
Pathologie / Pathologie	5	63%	3	38%	8
Pharmazeutische Medizin / Médecine pharmaceutique	3	21%	11	79%	14
Physikalische Medizin und Rehabilitation / Médecine physique et réadaptation	4	33%	8	67%	12
Plastische und Wiederherstellungschirurgie / Chirurgie plastique et reconstructive	2	29%	5	71%	7
Pneumologie / Pneumologie	1	14%	6	86%	7
Psychiatrie und Psychotherapie / Psychiatrie et psychothérapie	35	44%	45	56%	80
Rechtsmedizin / Médecine légale	1	100%	0	0%	1
Rheumatologie / Rhumatologie	2	18%	9	82%	11
Tropenmedizin / Médecine tropicale	0	0%	1	100%	1
Urologie / Urologie	0	0%	9	100%	9
Total Facharzttitel / Titres de spécialiste ¹	268	31%	605	69%	873

¹ Für einzelne ehemalige Untertitel ist noch nicht definitiv entschieden, ob sie in Zukunft als «Facharzttitel», «Schwerpunkte», oder «Fähigkeitsausweise» geführt werden. / Pour certaines des anciennes sous-spécialités, il n'a pas encore été décidé sous quelle forme elles seraient portées, à savoir «titre de spécialiste», «formation approfondie» ou «attestation de formation complémentaire».

11. Verleihung von FMH-Schwerpunkten, Fähigkeits- und Fertigkeitensausweisen 1999 / Octroi des titres de Formations approfondies, Attestations de formation complémentaire, Certificats d'aptitude technique 1999

	Frauen / Femmes	in % / en %	Männer / Hommes	in % / en %	Total
Schwerpunkte / Formations approfondies:					
Hals- und Gesichtschirurgie (ORL) / Chirurgie cervico-faciale (ORL)	2	33%	4	67%	6
Phoniatrie (ORL) / Phoniatrie (ORL)	1	100%	0	0%	1
Neonatalogie (Kinder- und Jugendmedizin) / Néonatalogie (Pédiatrie)	2	12%	15	88%	17
Ophthalmochirurgie (Ophthalmologie) / Chirurgie ophtalmologique (Ophtalmologie)	9	20%	36	80%	45
Total Schwerpunkte / Formations approfondies	14	20%	55	80%	69
Fähigkeitsausweise / Attestations de formation complémentaire:					
Akupunktur-TCM (ASA) / Acupuncture-MTC (ASA)	112	30%	264	70%	376
Anthroposophisch erw. Medizin (VAOAS)/Méd. d'orientation anthroposophique (ASMOA)	1	33%	2	67%	3
Homöopathie (SVHA) / Homéopathie (SSMH)	65	36%	117	64%	182
Manuelle Medizin (SAMB) / Médecine manuelle (SMSMM)	38	7%	484	93%	522
Total Fähigkeitsausweise / Attestations de formation complémentaire	216	20%	867	80%	1'083
Fertigkeitensausweise / Certificats d'aptitude technique:					
Hüftsonographie / Sonographie de la hanche	11	32%	23	68%	34
Schwangerschaftsultraschall / Ultrasonographie prénatale	37	57%	28	43%	65
Total Fertigkeitensausweise / Certificats d'aptitude technique	48	48%	51	52%	99

12. Altersstruktur / Structure d'âge



13. Ärzte im Ausland / Médecins à l'étranger

Land / Pays	Frauen / Femmes	in % / en %	Männer / Hommes	in % / en %	Total	in % / en %
Belgien / Belgique	3	0.42%	3	0.42%	6	0.84%
Dänemark / Danemark	2	0.28%	3	0.42%	5	0.70%
Deutschland / Allemagne	58	8.11%	64	8.95%	122	17.06%
Finnland / Finlande	1	0.14%	1	0.14%	2	0.28%
Frankreich / France	35	4.90%	42	5.87%	77	10.77%
Griechenland / Grèce	3	0.42%	4	0.56%	7	0.98%
Grossbritannien / Grande-Bretagne	13	1.82%	24	3.36%	37	5.17%
Irland / Irlande	1	0.14%	0	0.00%	1	0.14%
Italien / Italie	6	0.84%	7	0.98%	13	1.82%
Luxemburg / Luxembourg	3	0.42%	2	0.28%	5	0.70%
Niederlande / Pays-Bas	4	0.56%	6	0.84%	10	1.40%
Österreich / Autriche	4	0.56%	8	1.12%	12	1.68%
Portugal / Portugal	2	0.28%	3	0.42%	5	0.70%
Schweden / Suède	0	0.00%	7	0.98%	7	0.98%
Spanien / Espagne	4	0.56%	10	1.40%	14	1.96%
Total EU / UE	139	19.44%	184	25.73%	323	45.17%
Europa / Europe (ohne EU / sans UE)	13	1.82%	23	3.22%	36	5.03%
Kanada / Canada	8	1.12%	26	3.64%	34	4.76%
USA / Etats-Unis	63	8.81%	150	20.98%	213	29.79%
Total Nordamerika / Amérique du Nord	71	9.93%	176	24.62%	247	34.55%
Zentral- und Südamerika / Amérique Centrale et Amérique du Sud	6	0.84%	8	1.12%	14	1.96%
Afrika / Afrique	12	1.68%	33	4.62%	45	6.29%
Asien und Pazifik / Asie et Pacifique	13	1.82%	37	5.17%	50	6.99%
T o t a l	254	35.52%	461	64.48%	715	100.00%

14. Vergleichszahlen 1995 - 1999 / Comparaison 1995 - 1999

	1999	1998	1997	1996	1995
Total FMH-Mitglieder / Total membres FMH	28'578	27'919	27'244	26'626	25'928
Frauen / Femmes	7'973	7'629	7'266	6'922	6'563
in % aller Mitglieder / en % de tous les membres	27.9%	27.3%	26.7%	26.0%	25.3%
Männer / Hommes	20'605	20'290	19'978	19'704	19'365
in % aller Mitglieder / en % de tous les membres	72.1%	72.7%	73.3%	74.0%	74.7%
Ärzte mit Praxistätigkeit / Médecins en pratique privée	13'622	13'357	13'038	12'711	12'327
in % aller Mitglieder / en % de tous les membres	47.7%	47.8%	47.9%	47.7%	47.5%
Aufteilung der Ärzte mit Praxistätigkeit / Répartition des médecins en pratique privée:					
Fachärzte für Allgemeinmedizin / Spécialistes en médecine générale	18.4%	18.6%	18.6%	19.1%	19.4%
Übrige Fachärzte / Autres spécialistes	66.2%	65.9%	63.5%	65.1%	64.6%
Ärzte ohne FMH-Titel / Médecins sans titre FMH	15.4%	15.5%	15.4%	15.8%	16.0%
Ärzte ohne Praxistätigkeit / Médecins sans pratique privée	10'404	10'322	10'106	10'007	9'948
in % aller Mitglieder / en % de tous les membres	36.4%	37.0%	37.1%	37.6%	38.4%
Aufteilung der Ärzte ohne Praxistätigkeit / Répartition des médecins sans pratique privée:					
Fachärzte für Allgemeinmedizin / Spécialistes en médecine générale	1.9%	1.8%	1.8%	1.8%	1.8%
Übrige Fachärzte / Autres spécialistes	31.3%	31.4%	30.2%	30.5%	29.9%
Ärzte ohne FMH-Titel / Médecins sans titre FMH	66.8%	66.9%	67.0%	67.6%	68.3%
Total berufstätige Ärzte / Médecins en exercice	24'026	23'679	23'144	22'718	22'275
in % aller Mitglieder / en % de tous les membres	84.1%	84.8%	85.0%	85.3%	85.9%
Aufteilung der berufstätigen Ärzte / Répartition des médecins en exercice:					
Fachärzte für Allgemeinmedizin / Spécialistes en médecine générale	11.2%	11.3%	11.3%	11.5%	11.6%
Übrige Fachärzte / Autres spécialistes	51.1%	50.8%	49.0%	49.9%	49.1%
Ärzte ohne FMH-Titel / Médecins sans titre FMH	37.7%	37.9%	37.9%	38.6%	39.3%
Nicht berufstätige Ärzte / Médecins sans activité	3'837	3'578	3'466	3'308	3'046
in % aller Mitglieder / en % de tous les membres	13.4%	12.8%	12.7%	12.4%	11.7%
Ärzte im Ausland / Médecins à l'étranger	715	662	634	600	607
in % aller Mitglieder / en % de tous les membres	2.5%	2.4%	2.3%	2.3%	2.3%
Anzahl Einwohner pro / Nombre d'habitants par:					
Arzt mit Praxistätigkeit / Médecin en pratique privée	526	534	545	559	574
Berufstätigen Arzt / Médecin en exercice	298	301	307	313	318
Durchschnittsalter (Ärzte in der Schweiz) / Age moyen (médecins en Suisse):					
Alle Mitglieder / tous les membres	48	48	48	48	48
Frauen / Femmes	44	44	43	43	43
Männer / Hommes	50	50	49	49	49
Ärzte mit Praxistätigkeit / Médecins en pratique privée	50	49	49	50	50
Ärzte ohne Praxistätigkeit / Médecins sans pratique privée	38	37	37	38	38
Berufstätige Ärzte / Médecins en exercice	45	44	44	44	44
Durchschnittliches Sterbealter / L'âge moyen des décès	74	74	73	73	73

FMH-Ärztestatistik Definition der Begriffe

Da die Statistik nur Angaben über die Mitglieder der FMH enthält, gilt die Bezeichnung «Ärzte» immer als Synonym für «FMH-Mitglieder».

Anzahl Einwohner

Mittlere Wohnbevölkerung gemäss Bundesamt für Statistik, Sektion Bevölkerungsentwicklung (provisorische Ergebnisse ESPOP).

Ärzte im Ausland

Mitglieder, die ihre berufliche Tätigkeit im Ausland ausüben oder nicht berufstätig sind und im Ausland wohnen.

Ärzte in der Schweiz

Mitglieder, die ihre berufliche Tätigkeit in der Schweiz ausüben oder nicht berufstätig sind und in der Schweiz wohnen.

Ärzte mit Praxistätigkeit

Ärzte, die in irgendeiner Form eine Praxistätigkeit ausüben, d.h. Ärzte, die in eigener medizinischer Verantwortung Patienten behandeln, sowie Ärzte mit Spitaltätigkeit, die ihr Einkommen ganz oder teilweise aus Patientenhonoraren beziehen, beispielsweise also:

- Ärzte mit privater Praxistätigkeit (Voll- und Teilzeit);
- Spitalärzte (Chef-, Leitende, Beleg-, gegebenenfalls Oberärzte) mit Praxistätigkeit;
- Ärzte mit Praxistätigkeit, die zusätzlich in irgendeiner Form auch angestellt sind;
- angestellte Ärzte, die zusätzlich eine Praxistätigkeit ausüben.

Ärzte ohne Praxistätigkeit

Berufstätige Mitglieder, die nicht in der Kategorie «Ärzte mit Praxistätigkeit» enthalten sind:

- Chefärzte,
- Leitende Ärzte,
- Oberärzte,
- Assistenten,
- andere Tätigkeit (Verwaltung, Industrie, Versicherungen usw.).

Ärzte ohne FMH-Titel

Mitglieder, die keinen FMH-Titel führen.

Belegärzte

Ärzte mit Praxistätigkeit, die in irgendeiner vertraglich vereinbarten Form die Spitalinfrastruktur in Anspruch nehmen und/oder vertraglich vereinbarte Dienstleistungen gegenüber dem Spital erbringen.

Statistique médicale FMH Définition des termes

La statistique ne renfermant que des renseignements sur les membres de la FMH, le mot «médecin» est toujours synonyme de «membre de la FMH».

Nombre d'habitants

Population résidante moyenne selon l'Office fédéral de la statistique, section de l'évolution de la population (résultats provisoires ESPOP).

Médecins à l'étranger

Membres exerçant leur activité professionnelle à l'étranger ou qui n'exercent pas et résident à l'étranger.

Médecins en Suisse

Membres exerçant leur activité professionnelle en Suisse ou qui n'exercent pas et résident en Suisse.

Médecins en pratique privée

Médecins exerçant une activité en pratique privée sous une forme quelconque, à savoir des médecins traitant des patients sous leur propre responsabilité, ainsi que des médecins exerçant une activité en milieu hospitalier dont les honoraires proviennent entièrement ou partiellement d'une clientèle privée, notamment:

- médecins en pratique privée (à plein temps ou à temps partiel);
- médecins d'hôpitaux (médecins-chefs, médecins dirigeants, médecins agréés, le cas échéant, chefs de clinique), avec clientèle privée;
- médecins en pratique privée qui, en sus et sous une forme quelconque, sont aussi employés;
- médecins employés exerçant en sus une activité en pratique privée.

Médecins sans pratique privée

Membres qui exercent leur profession mais n'entrent pas dans la catégorie «médecins en pratique privée»:

- médecins-chefs,
- médecins dirigeants,
- chefs de clinique,
- médecins-assistants,
- autres positions (dans l'administration, l'industrie, les assurances, etc.).

Médecins sans titre FMH

Membres sans titre FMH.

Médecins agréés

Médecins en pratique privée qui, sous une forme quelconque fixée par contrat, utilisent l'infrastructure de l'hôpital et/ou lui fournissent des prestations convenues par contrat.

Berufstätige Ärzte Berufstätige Mitglieder.	Médecins en exercice Membres exerçant une activité médicale.
Chefärzte Mitglieder, die am Spital als Chefärzte angestellt sind (mit oder ohne Praxistätigkeit).	Médecins-chefs Membres, engagés dans un hôpital en tant que médecins-chefs (avec ou sans activité en pratique privée).
Durchschnittsalter Summe des Alters, dividiert durch Anzahl Ärzte.	Age moyen Somme des âges divisée par le nombre de médecins.
Fachärzte Mitglieder, die einen oder mehrere FMH-Facharzttitle führen.	Médecins spécialistes Membres détenteurs d'un ou de plusieurs titres FMH.
Fachgebiet FMH-Facharzttitle und Schwerpunkte.	Disciplines Titre FMH et formations approfondies.
Kanton Als Kanton gilt der Standortkanton der Praxis oder der beruflichen Haupttätigkeit. Wenn keine der beiden Angaben bekannt ist, gilt der Standortkanton der Kontaktadresse.	Canton Le canton est celui du lieu du cabinet médical ou celui dans lequel le médecin exerce son activité principale. Lorsque ces deux informations font défaut, c'est l'adresse de correspondance qui détermine le canton.
Kantonal-Verband Kantonale Ärztesgesellschaft.	Société cantonale Société cantonale de médecine.
Leitende Ärzte Mitglieder, die am Spital in leitender Position angestellt sind (mit oder ohne Praxistätigkeit).	Médecins dirigeants Membres occupant une fonction dirigeante à l'hôpital (avec ou sans activité en pratique privée).
MS-Region Regionale Gliederung der Schweiz gemäss Programm NFP-5 des Schweizerischen Nationalfonds. MS bedeutet «mobilité spatiale».	Région MS Le découpage régional de la Suisse selon le programme PNR-5 du Fonds national suisse. MS = «mobilité spatiale».
Nicht berufstätige Ärzte Mitglieder, die nicht berufstätig sind.	Médecins sans activité Membres n'exerçant pas d'activité.
Sterbealter Summe des Alters zum Zeitpunkt des Ablebens, dividiert durch Anzahl der verstorbenen Mitglieder.	Age moyen de décès Somme des âges lors des décès, divisée par le nombre des membres défunts.