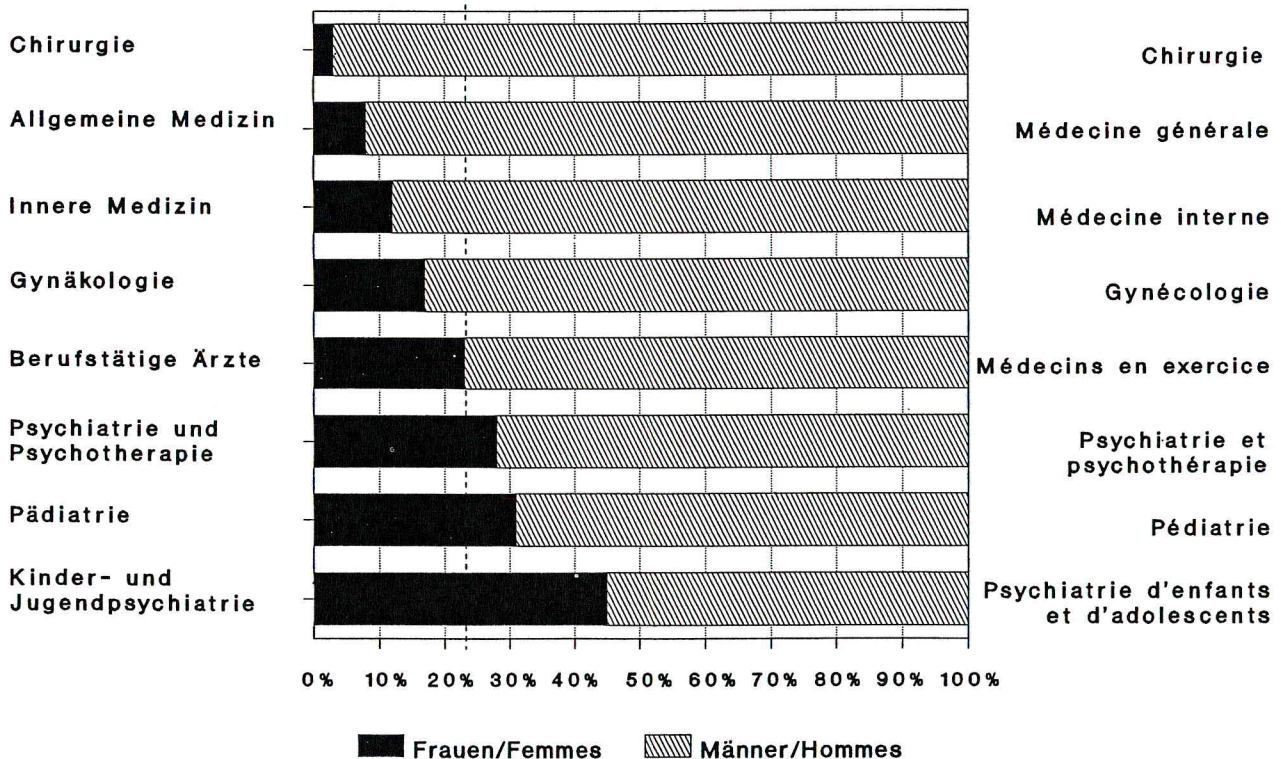


Mitglieder-Statistik 1991 der Verbindung der Schweizer Ärzte

Statistique 1991 des membres de la Fédération des médecins suisses

Auf vielseitigen Wunsch haben wir neu die Tabelle Nr. 6 «Berufstätige Ärzte nach Spezialisierung und Geschlecht» in die Statistik aufgenommen. Die untenstehende Grafik zeigt die prozentuale Verteilung von Frauen und Männern innerhalb ausgewählter Spezialisierungen (nur FMH-Haupttitel).

A la demande générale, nous avons intégré à la statistique le tableau no 6 intitulé «Médecins en exercice selon la discipline médicale et le sexe». Le graphique ci-dessous montre la répartition en pourcentage des femmes et des hommes selon la discipline médicale choisie (uniquement les titres principaux FMH).



1. Allgemeine Übersicht / Aperçu général									
	Frauen / Femmes			Männer / Hommes			Total / Total		
FMH-Mitglieder / Membres de la FMH	1991	1990	Veränd. / Variation	1991	1990	Veränd. / Variation	1991	1990	Veränd. / Variation
In der Schweiz / En Suisse:									
Mit Praxistätigkeit / En pratique privée	1'640	1'495	9,7%	9'141	8'903	2,7%	10'781	10'398	3,7%
in % / en %	15,2%	14,4%		84,8%	85,6%				
in % aller Mitglieder / en % de tous les membres	7,1%	6,7%		39,6%	39,8%		46,7%	46,5%	
Ohne Praxistätigkeit/Sans pratique privée	3'025	2'890	4,7%	6'788	6'742	0,7%	9'813	9'632	1,9%
in % / en %	30,8%	30,0%		69,2%	70,0%				
in % aller Mitglieder / en % de tous les membres	13,1%	12,9%		29,4%	30,1%		42,5%	43,0%	
Nicht Berufstätige / Sans activité	430	429	0,2%	1'600	1'490	7,4%	2'030	1'919	5,8%
in % / en %	21,2%	22,4%		78,8%	77,6%				
in % aller Mitglieder / en % de tous les membres	1,9%	1,9%		6,9%	6,7%		8,8%	8,6%	
Total	5'095	4'814	5,8%	17'529	17'135	2,3%	22'624	21'949	3,1%
in % / en %	22,5%	21,9%		77,5%	78,1%				
in % aller Mitglieder / en % de tous les membres	22,0%	21,5%		75,9%	76,6%		97,9%	98,1%	
Im Ausland / A l'étranger:									
Tätig oder wohnh./Avec ou sans activité	137	122	12,3%	347	312	11,2%	484	434	11,5%
in % / en %	28,3%	28,1%		71,7%	71,9%				
in % aller Mitglieder / en % de tous les membres	0,6%	0,5%		1,5%	1,4%		2,1%	1,9%	
Gesamttotal / Total	5'232	4'936	6,0%	17'876	17'447	2,5%	23'108	22'383	3,2%
in % / en %	22,6%	22,1%		77,4%	77,9%				

2. Ärzte mit Praxistätigkeit (nach Kanton) / Médecins en pratique privée (par canton)

Kanton / Canton	Frauen / Femmes		Männer / Hommes		Total	Anzahl Einwohner / Nombre d'habitants		Anzahl Einwohner pro Arzt / Nombre d'habitants par médecin				
	1991	1990	Veränd. / Variation	1991		1990	Veränd. / Variation	1991	1990	Veränd. / Variation		
Zürich	400	375	6,7%	1'654	1'623	1,9%	1'163'000	1'157'000	0,5%	566	579	-2,2%
Bern	189	176	7,4%	1'317	1'293	1,9%	957'700	949'400	0,9%	636	646	-1,6%
Luzern	41	38	7,9%	368	364	1,1%	325'500	320'600	1,5%	796	798	-0,2%
Uri	3	3	0,0%	33	34	-2,9%	34'400	34'000	1,2%	956	919	4,0%
Schwyz	9	7	28,6%	88	91	-3,3%	113'300	110'800	2,3%	1'168	1'131	3,3%
Obwalden	1	1	0,0%	27	26	3,8%	29'900	29'300	2,0%	1'068	1'085	-1,6%
Nidwalden	1	1	0,0%	28	29	-3,4%	33'500	32'900	1,8%	1'155	1'097	5,3%
Glarus	5	5	0,0%	38	38	0,0%	38'500	37'900	1,6%	895	881	1,6%
Zug	15	15	0,0%	100	98	2,0%	86'400	85'400	1,2%	751	756	-0,6%
Fribourg	32	30	6,7%	238	237	0,4%	211'700	208'400	1,6%	784	781	0,5%
Solothurn	40	36	11,1%	278	273	1,8%	230'000	226'300	1,6%	723	732	-1,2%
Basel-Stadt	105	89	18,0%	439	429	2,3%	194'300	192'500	0,9%	357	372	-3,9%
Baselst. l.	64	56	14,3%	302	287	5,2%	231'700	230'800	0,4%	633	673	-5,9%
Schaffhausen	19	17	11,8%	92	89	3,4%	72'700	71'900	1,1%	655	678	-3,4%
Appenzell A.-Rh.	4	3	33,3%	55	51	7,8%	52'400	51'800	1,2%	888	959	-7,4%
Appenzell l.-Rh.	0	0	0,0%	10	10	0,0%	13'900	13'800	0,7%	1'390	1'380	0,7%
St. Gallen	53	50	6,0%	491	472	4,0%	427'400	421'700	1,4%	786	808	-2,7%
Graubünden	26	26	0,0%	225	224	0,4%	181'100	180'100	0,6%	722	720	0,2%
Aargau	86	71	21,1%	507	468	8,3%	503'900	497'500	1,3%	850	923	-7,9%
Thurgau	32	26	23,1%	191	176	8,5%	210'500	205'000	2,7%	944	1'015	-7,0%
Ticino	41	39	5,1%	369	359	2,8%	293'200	289'700	1,2%	715	728	-1,8%
Vaud	186	171	8,8%	927	891	4,0%	596'900	587'500	1,6%	536	553	-3,1%
Valais	43	38	13,2%	326	317	2,8%	258'300	254'900	1,3%	700	718	-2,5%
Neuchâtel	43	41	4,9%	225	226	-0,4%	163'100	161'200	1,2%	609	604	0,8%
Genève	194	172	12,8%	735	721	1,9%	381'400	380'000	0,4%	411	426	-3,5%
Jura	8	9	-11,1%	78	77	1,3%	66'800	65'800	1,5%	777	765	1,5%
Total	1'640	1'495	9,7%	9'141	8903	2,7%	6'871'500	6'796'200	1,1%	637	654	-2,5%

3. Berufstätige Ärzte (nach Kanton) / Médecins en exercice (par canton)															
Kanton / Canton	Frauen / Femmes			Männer / Hommes			Total		Anzahl Einwohner / Nombre d'habitants		Anzahl Einwohner pro Arzt / Nombre d'habitants par médecin				
	1991	1990	Veränd./ Variation	1991	1990	Veränd./ Variation	1991	1990	Veränd./ Variation	1991	1990	Veränd./ Variation			
Zürich	1'075	1'022	5,2%	2'979	2'945	1,2%	4'054	3'967	2,2%	1'163'000	1'157'000	0,5%	287	292	-1,6%
Bern	663	616	7,6%	2'386	2'323	2,7%	3'049	2'939	3,7%	957'700	949'400	0,9%	314	323	-2,8%
Luzern	112	101	10,9%	589	585	0,7%	701	686	2,2%	325'500	320'600	1,5%	464	467	-0,6%
Uri	6	8	-25,0%	45	48	-6,3%	51	56	-8,9%	34'400	34'000	1,2%	675	607	11,1%
Schwyz	25	25	0,0%	116	118	-1,7%	141	143	-1,4%	113'300	110'800	2,3%	804	775	3,7%
Obwalden	5	2	150,0%	33	32	3,1%	38	34	11,8%	29'900	29'300	2,0%	787	862	-8,7%
Nidwalden	5	6	-16,7%	48	46	4,3%	53	52	1,9%	33'500	32'900	1,8%	632	633	-0,1%
Glarus	10	12	-16,7%	61	59	3,4%	71	71	0,0%	38'500	37'900	1,6%	542	534	1,6%
Zug	37	34	8,8%	148	146	1,4%	185	180	2,8%	86'400	85'400	1,2%	467	474	-1,6%
Fribourg	88	79	11,4%	363	361	0,6%	451	440	2,5%	211'700	208'400	1,6%	469	474	-0,9%
Solothurn	97	100	-3,0%	424	408	3,9%	521	508	2,6%	230'000	226'300	1,6%	441	445	-0,9%
Basel-Stadt	346	324	6,8%	1'048	1'018	2,9%	1'394	1'342	3,9%	194'300	192'500	0,9%	139	143	-2,8%
Baselst.	183	175	4,6%	623	622	0,2%	806	797	1,1%	231'700	230'800	0,4%	287	290	-0,7%
Schaffhausen	39	35	11,4%	145	144	0,7%	184	179	2,8%	72'700	71'900	1,1%	395	402	-1,6%
Appenzell A.-Rh.	14	16	-12,5%	91	99	-8,1%	105	115	-8,7%	52'400	51'800	1,2%	499	450	10,8%
Appenzell I.-Rh.	1	1	100,0%	18	16	12,5%	19	17	11,8%	13'900	13'800	0,7%	732	812	-9,9%
St. Gallen	170	164	3,7%	783	765	2,4%	953	929	2,6%	427'400	421'700	1,4%	448	454	-1,2%
Graubünden	69	71	-2,8%	370	358	3,4%	439	429	2,3%	181'100	180'100	0,6%	413	420	-1,7%
Aargau	215	194	10,8%	810	791	2,4%	1'025	985	4,1%	503'900	497'500	1,3%	492	505	-2,7%
Thurgau	87	80	8,8%	323	316	2,2%	410	396	3,5%	210'500	205'000	2,7%	513	518	-0,8%
Ticino	118	100	18,0%	600	574	4,5%	718	674	6,5%	293'200	289'700	1,2%	408	430	-5,0%
Vaud	523	483	8,3%	1'673	1'648	1,5%	2'196	2'131	3,1%	596'900	587'500	1,6%	272	276	-1,4%
Valais	101	91	11,0%	468	471	-0,6%	569	562	1,2%	258'300	254'900	1,3%	454	454	0,1%
Neuchâtel	97	93	4,3%	326	321	1,6%	423	414	2,2%	163'100	161'200	1,2%	386	389	-1,0%
Genève	557	530	5,1%	1'351	1'330	1,6%	1'908	1'860	2,6%	381'400	380'000	0,4%	200	204	-2,2%
Jura	22	23	-4,3%	108	101	6,9%	130	124	4,8%	66'800	65'800	1,5%	514	531	-3,2%
Total	4'665	4'385	6,4%	15'929	15'645	1,8%	20'594	20'030	2,8%	6'871'500	6'796'200	1,1%	334	339	-1,7%

4. Ärzte mit Praxistätigkeit (nach Kanton und Spez.) / Médecins en pratique privée (par canton et spéc.)

Spezialität / Spécialité	Kanton / Canton															Seite / Page 1											
	ZH	BE	LU	UR	SZ	OW	NW	GL	ZG	FR	SO	BS	BL	SH	AR	AI	SG	GR	AG	TG	TI	VD	VS	NE	GE	JU	Total
Allgemeine Medizin / Praticien en médecine générale spez. Arbeitsmedizin / spéc. médecine du travail	424	361	131	15	37	8	14	16	32	49	93	49	90	34	16	2	151	84	160	78	79	159	76	44	60	13	2275
Anästhesiologie / Anesthésiologie spez. klinische Pharmakologie / spéc. pharmacologie clinique spez. Intensivmedizin / spéc. médecine intensive	29	21	8	2						3	1	1	2			4	3	12		7	17	2	1	14	1	128	
Chirurgie / Chirurgie spez. Handchirurgie / spéc. chirurgie de la main spez. Intensivmedizin / spéc. médecine intensive	109	107	14	2	4	2	3	1	11	19	15	25	11	5	6	2	29	24	31	8	22	69	26	16	52	7	620
Dermatologie und Venerologie / Dermatologie et vénéréologie spez. Allergologie & klin. Immunol./spéc. allergologie et immuno. clinique spez. Angiologie / spéc. angiologie	27	27	4	1				2	1	6	3	10	3	1		4	8	3	6	20	5	8	30			169	
Gerichtliche Medizin / Médecine légale	6	2						1	1	1	4	3	1			3	2		4							28	
Gynäkologie und Geburtshilfe / Gynécologie et obstétrique spez. gynäkologische Zytologie / spéc. cytologie gynécologique	119	92	22	2	5	1	2	3	10	20	11	37	19	4	3	1	29	7	38	8	25	61	21	12	72	4	628
Innere Medizin / Médecine interne spez. Allergologie & klin. Immunol./spéc. allergologie et immuno. clinique spez. Angiologie / spéc. angiologie spez. Arbeitsmedizin / spéc. médecine du travail spez. Endokrinologie / spéc. endocrinologie spez. Gastroenterologie / spéc. gastro-entérologie spez. Hämatologie / spéc. hématologie spez. Intensivmedizin / spéc. médecine intensive spez. Kardiologie / spéc. cardiologie spez. Klinische Pharmakologie / spéc. pharmacologie clinique spez. Lungenkrankheiten / spéc. maladies des poumons spez. Nephrologie / spéc. néphrologie spez. Onkologie-Hämatologie / spéc. oncologie-hématologie spez. Rheumaerkrankungen / spéc. maladies rhumatismales	256	221	55	5	14	3	4	5	14	37	51	84	53	16	6	2	54	29	76	35	41	119	48	41	156	9	1434
Kieferchirurgie / Chirurgie maxillo-faciale	4	1	2					2																			17
Kinderchirurgie / Chirurgie infantile	6	5	2										2	1													24
Kinder- und Jugendpsychiatrie und Psychotherapie / Psychiatrie et psycho- thérapie d'enfants et d'adolescents	39	16	4					1	1	4	2	20	5														157
Medizinische Radiologie / Radiologie médicale spez. Nuklearmedizin / spéc. médecine nucléaire spez. Radio-Onkologie / spéc. radio-oncologie spez. Röntgendiagnostik / spéc. radio-diagnostic	5	3						2	2																		20
Neurochirurgie / Neurochirurgie	8	7	1					2																			35

Spezialität / Spécialité	Kanton / Canton		SZ	OW	NW	GL	ZG	FR	SO	BS	BL	SH	AR	AI	SG	GR	AG	TG	TI	VD	VS	NE	GE	JU	Total	
	ZH	BE																								
Neurologie / Neurologie	26	17	3					2	5	3	15	5	1		8	2	5	2	5	11	7	6	11	1	135	
Ophthalmologie / Ophthalmologie	72	54	18	3	1	1	3	5	7	12	23	15	2	1	19	4	15	5	16	40	9	8	39	2	374	
Orthopädische Chirurgie / Chirurgie orthopédique spez. Handchirurgie / spéc. chirurgie de la main	44	32	6	1	3			2	10	6	18	7	2	1	15	7	9	2	9	25	6	7	25	2	239	
ORL, Hals und Gesichtschirurgie / ORL et chirurgie cervico-faciale spez. Allergologie & klin. Immunol./spéc. allergologie et immunol. clinique spez. Phoniatrie / spéc. phoniatrie	34	37	5	1				1	3	4	8	5	2		11	3	8	1	9	26	9	5	20	3	212	
Oto-Rhino-Laryngologie / Oto-rhino-laryngologie	2	1	1								1				1	1				4			2		13	
Pädiatrie / Pédiatrie	83	59	18	1	4	2	1	1	8	13	14	24	22	6	1	29	11	27	11	19	55	17	18	54	4	502
spez. Allergologie & klin. Immunol./spéc. allergologie et immunol. clinique	1	1									1									3	3		3		11	
spez. Endokrinologie / spéc. endocrinologie	2	2									1										1				6	
spez. Hämatologie / spéc. hématologie	1																								1	
spez. Intensivmedizin / spéc. médecine intensive	1																	1							1	
spez. Kardiologie / spéc. cardiologie																									1	
spez. Nephrologie / spéc. néphrologie																									2	
spez. Neuropädiatrie / spéc. neuropédiatrie	1	1									1	1			1	1				1	1	1	1	1	9	
spez. Onkologie-Hämatologie / spéc. oncologie-hématologie																									1	
Pathologie / Pathologie	1																								6	
spez. klin. Zytopathologie / spéc. cytopathologie clinique		1																							3	
Physikalische Medizin und Rehabilitation/Médecine physique et réhabilitat. spez. Rheumaerkrankungen / spéc. maladies rhumatismales	4	3							1		1				2	1	3			2	2	2	2	1	20	
Plastische und Wiederherstellungschirurgie/Chirurgie plastique et reconstruct. spez. Handchirurgie / spéc. chirurgie de la main spez. Intensivmedizin / spéc. médecine intensive	28	6	2	1				2	3	1	8	2	2		6	3	13	2	6	2	5	1	2	1	96	
Prävention und Gesundheit / Prévention et santé publique	10	5						1	1	2	1				2	1	2	1	2	1	6	1	4	2	39	
Psychiatrie und Psychotherapie / Psychiatrie et psychothérapie	1	2						1			1				3		3			1	6	1	1	1	17	
Tropenkrankheiten / Maladies tropicales	1																								1	
Urologie / Urologie	19	13	6					1	2	1	5	1	1		6	3	2	1	4	15	5	1	15	1	102	
Total Spezialärzte / Total spécialistes	1340	1003	287	14	43	12	21	72	180	171	467	213	60	27	5	306	132	336	102	255	711	232	170	796	51	6968
Aerzte ohne FMH-Titel / Médecins sans titre FMH	317	166	47	7	17	9	3	7	14	47	56	44	68	17	3	94	39	102	43	80	254	69	59	102	26	1706
Total	2081	1630	416	36	97	29	44	118	276	320	560	371	111	59	10	551	255	599	223	414	1126	377	273	958	90	10953
Inhaber von 2 Spezialarzttiteln werden in beiden Rubriken gezählt / Les détenteurs de 2 titres de spécialiste figurent dans les deux rubriques																										

Spezialität / Spécialité		Kanton / Canton																						Seite / Page 1				
		ZH	BE	LU	UR	SZ	OW	NW	GL	ZG	FR	SO	BS	BL	SH	AR	AI	SG	GR	AG	TG	TI	VD	VS	NE	GE	JU	Total
Allgemeine Medizin / Praticien en médecine générale spez. Arbeitsmedizin / spéc. médecine du travail		463	393	137	15	39	9	16	16	33	50	98	61	102	34	19	2	163	88	173	87	94	175	85	44	69	14	2479
Anästhesiologie / Anesthésiologie spez. Arbeitsmedizin / spéc. médecine du travail spez. klinische Pharmakologie / spéc. pharmacologie clinique spez. Intensivmedizin / spéc. médecine intensive		82	70	19	1	4				1	3	15	8	21	14	1	3	21	12	25	3	20	56	14	15	37	5	450
Chirurgie / Chirurgie spez. Handchirurgie / spéc. chirurgie de la main spez. Intensivmedizin / spéc. médecine intensive		165	157	25	3	6	3	5	2	13	24	22	42	23	7	8	2	39	32	43	13	34	83	28	21	68	8	876
Dermatologie und Venereologie / Dermatologie et vénéréologie spez. Allergologie & klin. Immunol./spéc. allergologie et immunol. clinique spez. Angiologie / spéc. angiologie		35	30	5		1				1	2	1	6	4	1		4	2	8	3	9	24	5	8	36		203	
Gerichtliche Medizin / Médecine légale		7	6	1													3										28	
Gynäkologie und Geburtshilfe / Gynécologie et obstétrique spez. gynäkologische Zytologie / spéc. cytologie gynécologique		144	110	29	2	6	1	2	3	12	20	13	41	24	5	3	1	33	8	44	14	29	71	21	15	83	5	739
Innere Medizin / Médecine interne spez. Allergologie & klin. Immunol./spéc. allergologie et immunol. clinique spez. Angiologie / spéc. angiologie spez. Arbeitsmedizin / spéc. médecine du travail spez. Endokrinologie / spéc. endocrinologie spez. Gastroenterologie / spéc. gastro-entérologie spez. Hämatologie / spéc. hématologie spez. Intensivmedizin / spéc. médecine intensive		343	296	65	6	14	4	4	5	19	42	62	129	74	17	10	3	76	41	91	41	66	152	55	45	205	12	1877
spez. Kardiologie / spéc. cardiologie spez. klinische Pharmakologie / spéc. pharmacologie clinique spez. Lungenerkrankungen / spéc. maladies des poumons spez. Nephrologie / spéc. néphrologie spez. Onkologie-Hämatologie / spéc. oncologie-hématologie spez. Rheumaerkrankungen / spéc. maladies rhumatismales		1	5	2						1	1	1	2	2	2	1	1	1	1	1	1	1	1	1	1	1	1	29
Kieferchirurgie / Chirurgie maxillo-faciale		5	2	2								4					2										22	
Kinderchirurgie / Chirurgie infantile spez. Handchirurgie / spéc. chirurgie de la main		12	8	4													2										46	
Kinder- und Jugendpsychiatrie und Psychotherapie / Psychiatrie et psychothérapie d'enfants et d'adolescents		52	23	7						1	3	4	3	26	6	1	1	9	1	9	3	4	18	2	1	34	3	211
Medizinische Radiologie / Radiologie médicale spez. Nuklearmedizin / spéc. médecine nucléaire spez. Radio-Onkologie / spéc. radio-oncologie spez. Röntgendiagnostik / spéc. radio-diagnostic		7	3	2							2	3	1				1					2	4	2	2	2	2	31
Neurochirurgie / Neurochirurgie		10	8	6						1	2	1	3	1	1		5	1	3	1	1	6	1	1	1	8	1	61
		28	20	4						1	5	8	12	7	1		7	7	4	6	27	4	3	29	1		174	
		9	10	1						2			6	1			2	2	2	3	8	1					55	

Spezialität / Spécialité	Kanton / Canton																										Seite / page 2		
	ZH	BE	LU	UR	SZ	OW	NW	GL	ZG	FR	SO	BS	BL	SH	AR	AI	SG	GR	AG	TG	TI	VD	VS	NE	GE	JU	Total		
Neurologie / Neurologie	39	28	4							2	5	4	20	6	1		12	2	9	4	7	22	7	8	19	1	200		
Ophthalmologie / Ophthalmologie	82	59	20		3	1	2	3	5	8	13	27	19	2	1		21	4	19	5	17	44	10	8	45	2	420		
Orthopädische Chirurgie / Chirurgie orthopédique	56	47	11	2	4	2		2	14	8	23	12	2	1		27	9	15	4	11	32	6	9	30	2	329			
spez. Handchirurgie / spéc. chirurgie de la main	1	4						1	1	1	1	1	2			2				1						2	15		
ORL, Hals und Gesichtschirurgie / ORL et chirurgie cervico-faciale	39	38	8	1	1	1	1	3	4	9	18	5	2			12	3	9	1	11	27	9	5	25	3	235			
spez. Allergologie & Klin.Immunol./spéc. allergologie et immunol. clinique											1				1	1				1						2	6		
spez. Phoniatrie / spéc. phoniatrie	3	2	2										2			1		1				4				3	18		
Oto-Rhino-Laryngologie / Oto-rhino-laryngologie	1		1					1							1	1						1				1	8		
Pädiatrie / Pédiatrie	113	88	24	2	4	2	1	1	9	13	14	33	29	6	1	38	12	32	13	23	69	19	18	78	4	646			
spez. Allergologie & Klin.Immunol./spéc. allergologie et immunol. clinique	1	1																		3		3				3	11		
spez. Endokrinologie / spéc. endocrinologie	4	4									1					1											12		
spez. Hämatologie / spéc. hématologie	1															2											3		
spez. Intensivmedizin / spéc. médecine intensive	3	1										1									2						7		
spez. Kardiologie / spéc. cardiologie	1										1										2						5		
spez. Nephrologie / spéc. néphrologie	1	1								1						1					1						7		
spez. Neuropädiatrie / spéc. neuropédiatrie	3	3								1	4					2				2							19		
spez. Onkologie-Hämatologie / spéc. oncologie-hématologie	1	1											2									1					6		
Pathologie / Pathologie	14	10	3							1	14	7				5	2	6		1	8		1	8	1	13	85		
spez. klin. Zytopathologie / spéc. cytopathologie clinique	2	5	1								1	1			1					1	2	3	1	1	2		22		
Physikalische Medizin und Rehabilitation/Médecine physique et réhabilitat.	5	3	1							1	1	1				3	1	5		3	4						29		
spez. Rheumaerkrankungen / spéc. maladies rhumatismales	33	6	2		1				2	3	1	8	3	2		7	4	15	2	6	2	5	1	3	1	107			
Plastische und Wiederherstellungschirurgie/Chirurgie plastique et reconstruct.	12	6							1	1	4	2	1			2	1	2		1	9						49		
spez. Handchirurgie / spéc. chirurgie de la main	1	1	2						1	1						4	1	1	1	1	7						21		
spez. Intensivmedizin / spéc. médecine intensive	1																										1		
Prävention und Gesundheitswesen / Prévention et santé publique	12	10	1							1	1	8	1			1				1							54		
spez. Arbeitsmedizin / spéc. médecine du travail	1																										2		
Psychiatrie und Psychotherapie / Psychiatrie et psychothérapie	286	165	33					2	6	19	17	112	40	11	5	35	15	41	22	38	123	23	17	150	3	1164			
Tropenkrankheiten / Maladies tropicales	9	7	1	1				1	1	1	2	6	1			1	1	1	1	1	2						41		
Urologie / Urologie	27	17	6					2	2	2	7	4	1			10	3	2	2	4	16	5	1	15	1	127			
Total Spezialärzte / Total spécialistes	1878	1426	336	20	51	14	19	26	91	224	220	697	350	69	42	8	440	187	446	155	351	994	271	213	1095	64	9687		
Ärzte ohne FMH-Titel / Médecins sans titre FMH	1746	1259	233	16	51	16	18	30	65	183	206	653	359	81	44	9	358	168	412	167	278	1040	222	171	779	57	8621		
Total	4087	3078	708	51	141	39	53	72	189	457	524	1415	812	184	105	19	961	443	1032	410	723	2211	578	428	1943	135	20798		
Inhaber von 2 Spezialärztstiteln werden in beiden Rubriken gezählt/ Les détenteurs de 2 titres de spécialiste figurent dans les deux rubriques																													

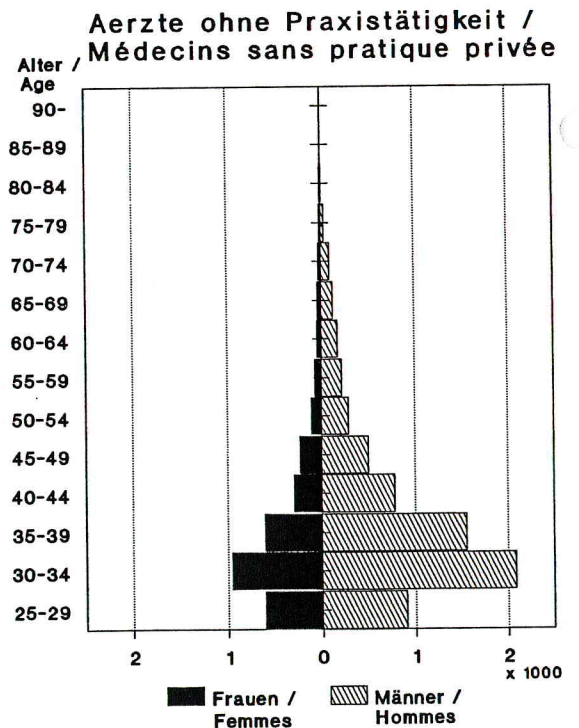
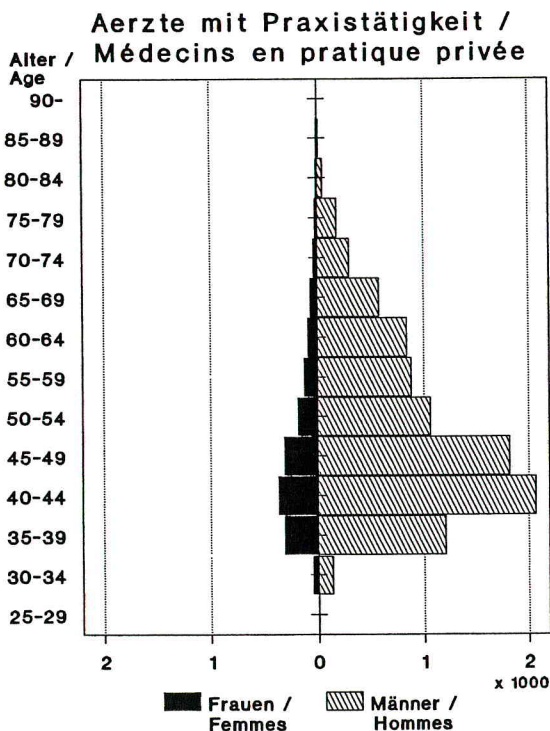
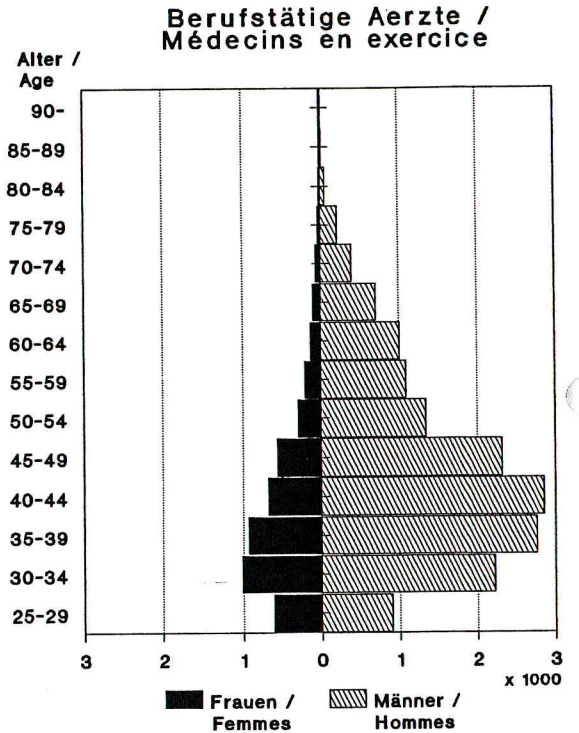
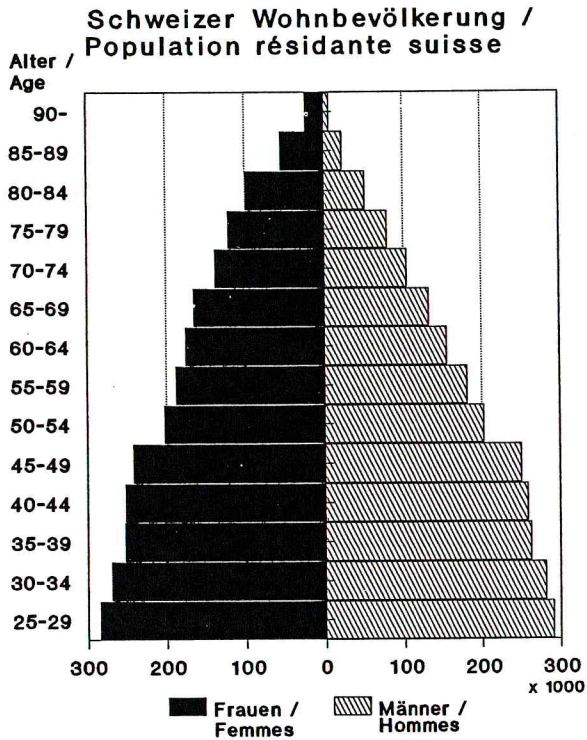
6. Berufstätige Ärzte nach Spezialität / Médecins en exercice par spécialité

Spezialität / Spécialité	Frauen / Femmes	in % / en %	Männer / Hommes	in % / en %	Total
Allgemeine Medizin / Praticien en médecine générale	194	8%	2'285	92%	2'479
spez. Arbeitsmedizin / spéc. médecine du travail	0	0%	11	100%	11
Anästhesiologie / Anesthésiologie	134	30%	316	70%	450
spez. Arbeitsmedizin / spéc. médecine du travail	0	0%	1	100%	1
spez. klinische Pharmakologie / spéc. pharmacologie clinique	0	0%	3	100%	3
spez. Intensivmedizin / spéc. médecine intensive	3	10%	26	90%	29
Chirurgie / Chirurgie	27	3%	849	97%	876
spez. Handchirurgie / spéc. chirurgie de la main	2	7%	25	93%	27
spez. Intensivmedizin / spéc. médecine intensive	0	0%	7	100%	7
Dermatologie und Venereologie / Dermatologie et vénéréologie	71	35%	132	65%	203
spez. Allergologie & klin. Immunol./spéc. allergologie et immunol. clinique	6	18%	28	82%	34
spez. Angiologie / spéc. angiologie	2	25%	6	75%	8
Gerichtliche Medizin / Médecine légale	4	14%	24	86%	28
Gynäkologie und Geburtshilfe / Gynécologie et obstétrique	124	17%	615	83%	739
spez. gynäkologische Zytologie / spéc. cytologie gynécologique	0	0%	6	100%	6
Innere Medizin / Médecine interne	229	12%	1'648	88%	1'877
spez. Allergologie & klin. Immunol./spéc. allergologie et immunol. clinique	10	34%	19	66%	29
spez. Angiologie / spéc. angiologie	2	8%	23	92%	25
spez. Arbeitsmedizin / spéc. médecine du travail	1	8%	12	92%	13
spez. Endokrinologie / spéc. endocrinologie	8	13%	52	87%	60
spez. Gastroenterologie / spéc. gastro-entérologie	4	2%	190	98%	194
spez. Hämatologie / spéc. hématologie	6	9%	60	91%	66
spez. Intensivmedizin / spéc. médecine intensive	2	18%	9	82%	11
spez. Kardiologie / spéc. cardiologie	14	6%	239	94%	253
spez. klinische Pharmakologie / spéc. pharmacologie clinique	1	13%	7	88%	8
spez. Lungenkrankheiten / spéc. maladies des poumons	12	7%	164	93%	176
spez. Nephrologie / spéc. néphrologie	4	5%	74	95%	78
spez. Onkologie-Hämatologie / spéc. oncologie-hématologie	11	11%	85	89%	96
spez. Rheumaerkrankungen / spéc. maladies rhumatismales	17	13%	113	87%	130
Kieferchirurgie / Chirurgie maxillo-faciale	3	14%	19	86%	22
Kinderchirurgie / Chirurgie infantile	8	17%	38	83%	46
spez. Handchirurgie / spéc. chirurgie de la main	0	0%	1	100%	1
Kinder- und Jugendpsychiatrie und Psychotherapie / Psychiatrie et psycho- thérapie d'enfants et d'adolescents	96	45%	115	55%	211
Medizinische Radiologie / Radiologie médicale					
spez. Nuklearmedizin / spéc. médecine nucléaire	1	2%	60	98%	61
spez. Radio-Onkologie / spéc. radio-oncologie	4	40%	6	60%	10
spez. Röntgendiagnostik / spéc. radio-diagnostic	24	14%	150	86%	174
Neurochirurgie / Neurochirurgie	1	2%	54	98%	55

Spezialität / Spécialité			Seite / Page 2		Total
	Frauen / Femmes	in % / en %	Männer / Hommes	in % / en %	
Neurologie / Neurologie	28	14%	172	86%	200
Ophthalmologie / Ophtalmologie	119	28%	301	72%	420
Orthopädische Chirurgie / Chirurgie orthopédique	6	2%	323	98%	329
spez. Handchirurgie / spéc. chirurgie de la main	1	7%	14	93%	15
ORL, Hals und Gesichtschirurgie / ORL et chirurgie cervico-faciale	16	7%	219	93%	235
spez. Allergologie & klin.Immunol./spéc. allergologie et immunol. clinique	1	17%	5	83%	6
spez. Phoniatrie / spéc. phoniatrie	5	28%	13	72%	18
Oto-Rhino-Laryngologie / Oto-rhino-laryngologie	1	13%	7	88%	8
Pädiatrie / Pédiatrie	198	31%	448	69%	646
spez. Allergologie & klin.Immunol./spéc. allergologie et immunol. clinique	3	27%	8	73%	11
spez. Endokrinologie / spéc. endocrinologie	0	0%	12	100%	12
spez. Hämatologie / spéc. hématologie	0	0%	3	100%	3
spez. Intensivmedizin / spéc. médecine intensive	0	0%	7	100%	7
spez. Kardiologie / spéc. cardiologie	2	40%	3	60%	5
spez. Nephrologie / spéc. néphrologie	0	0%	7	100%	7
spez. Neuropädiatrie / spéc. neuropédiatrie	3	16%	16	84%	19
spez. Onkologie-Hämatologie / spéc. oncologie-hématologie	0	0%	6	100%	6
Pathologie / Pathologie	19	22%	66	78%	85
spez. klin. Zytopathologie / spéc. cytopathologie clinique	2	9%	20	91%	22
Physikalische Medizin und Rehabilitation/Médecine physique et réhabilitat.	7	24%	22	76%	29
spez. Rheumaerkrankungen / spéc. maladies rhumatismales	9	8%	98	92%	107
Plastische und Wiederherstellungschirurgie/Chirurgie plastique et reconstruct.	7	14%	42	86%	49
spez. Handchirurgie / spéc. chirurgie de la main	4	19%	17	81%	21
spez. Intensivmedizin / spéc. médecine intensive	0	0%	1	100%	1
Prävention und Gesundheitswesen / Prévention et santé publique	13	24%	41	76%	54
spez. Arbeitsmedizin / spéc. médecine du travail	1	50%	1	50%	2
Psychiatrie und Psychotherapie / Psychiatrie et psychothérapie	324	28%	840	72%	1'164
Radiologie / Radiologie	0	0%	31	100%	31
Tropenkrankheiten / Maladies tropicales	3	7%	38	93%	41
Urologie / Urologie	0	0%	127	100%	127
Total Spezialärzte / Total spécialistes	1'797	15%	10'380	85%	12'177
Aerzte ohne FMH-Titel / Médecins sans titre FMH	2'896	34%	5'725	66%	8'621
Total	4'693	23%	16'105	77%	20'798
Inhaber von 2 Spezialarztstiteln werden in beiden Rubriken gezählt / Les détenteurs de 2 titres de spécialiste figurent dans les deux rubriques					

7. Verleihung von FMH-Haupt- und Untertiteln 1991 /						
Octroi de titres et sous-titres FMH 1991						
Spezialität / Spécialité	Haupttitel / titre			Untertitel / sous-titre		
	Frauen / Femmes	Männer / Hommes	Total	Frauen / Femmes	Männer / Hommes	Total
Allgemeine Medizin / Praticien en médecine générale	21	101	122			
spez. Arbeitsmedizin / spéc. médecine du travail				0	1	1
Anästhesiologie / Anesthésiologie	9	31	40			
spez. klinische Pharmakologie / spéc. pharmacologie clinique				0	1	1
spez. Intensivmedizin / spéc. médecine intensive				3	28	31
Chirurgie / Chirurgie	0	47	47			
spez. Handchirurgie / spéc. chirurgie de la main				1	0	1
spez. Intensivmedizin / spéc. médecine intensive				0	7	7
Dermatologie und Venereologie / Dermatologie et vénéréologie	10	5	15			
spez. Allergologie & klin. Immunol./spéc. allergol. et immunol. clinique				0	2	2
Gerichtliche Medizin / Médecine légale	0	1	1			
Gynäkologie und Geburtshilfe / Gynécologie et obstétrique	17	15	32			
Innere Medizin / Médecine interne	36	133	169			
spez. Allergologie & klin. Immunol./spéc. allergol. et immunol. clinique				1	2	3
spez. Angiologie / spéc. angiologie				1	6	7
spez. Endokrinologie / spéc. endocrinologie				1	2	3
spez. Gastroenterologie / spéc. gastro-entérologie				2	10	12
spez. Hämatologie / spéc. hématologie				2	2	4
spez. Intensivmedizin / spéc. médecine intensive				2	7	9
spez. Kardiologie / spéc. cardiologie				5	19	24
spez. klinische Pharmakologie / spéc. pharmacologie clinique				1	0	1
spez. Lungenkrankheiten / spéc. maladies des poumons				2	6	8
spez. Nephrologie / spéc. néphrologie				1	4	5
spez. Onkologie-Hämatologie / spéc. oncologie-hématologie				2	3	5
spez. Rheumaerkrankungen / spéc. maladies rhumatismales				3	8	11
Kieferchirurgie / Chirurgie maxillo-faciale	0	1	1			
Kinderchirurgie / Chirurgie infantile	0	3	3			
Kinder- und Jugendpsychiatrie und Psychotherapie / Psychiatrie et psycho- thérapie d'enfants et d'adolescents	6	12	18			
Medizinische Radiologie / Radiologie médicale						
spez. Nuklearmedizin / spéc. médecine nucléaire	0	1	1			
spez. Radio-Onkologie / spéc. radio-oncologie	0	1	1			
spez. Röntgendiagnostik / spéc. radio-diagnostic	3	11	14			
Neurologie / Neurologie	1	13	14			
Ophthalmologie / Ophtalmologie	9	11	20			
Orthopädische Chirurgie / Chirurgie orthopédique	0	24	24			
ORL, Hals und Gesichtschirurgie / ORL et chirurgie cervico-faciale	0	4	4			
spez. Allergologie / spéc. allergologie				0	2	2
spez. Phoniatrie / spéc. phoniatrie				1	0	1
Oto-Rhino-Laryngologie / Oto-rhino-laryngologie	1	7	8			
Pädiatrie / Pédiatrie	17	16	33			
spez. Endokrinologie / spéc. endocrinologie				0	1	1
spez. Intensivmedizin / spéc. médecine intensive				0	8	8
spez. Kardiologie / spéc. cardiologie				2	1	3
spez. Neuropädiatrie / spéc. neuropédiatrie				0	2	2
spez. Onkologie-Hämatologie / spéc. oncologie-hématologie				0	1	1
Pathologie / Pathologie	2	5	7			
Physikalische Medizin und Rehabilitation/Médecine physique et réhabilitation	1	2	3			
spez. Rheumaerkrankungen / spéc. maladies rhumatismales				0	1	1
Plastische und Wiederherstellungschirurgie/Chirurgie plastique et reconstructive	1	6	7			
spez. Intensivmedizin / spéc. médecine intensive				0	1	1
Prävention und Gesundheitswesen / Prévention et santé publique	4	4	8			
Psychiatrie und Psychotherapie / Psychiatrie et psychothérapie	33	60	93			
Tropenkrankheiten / Maladies tropicales	0	1	1			
Urologie / Urologie	0	10	10			
Total Spezialärzte / Total spécialistes	150	424	574	30	124	154
	26.1%	73.9%		19.4%	80.6%	
Total	171	525	696	30	125	155
	24.6%	75.4%		19.3%	80.7%	

8. Altersstruktur / Structure d'âge



9. Ärzte im Ausland / Médecins à l'étranger						
Land / Pays	Frauen / Femmes	in % / en %	Männer / Hommes	in % / en %	Total	in % / en %
Belgien	1	0,21%	4	0,83%	5	1,03%
Dänemark	0	0,00%	3	0,62%	3	0,62%
Deutschland	45	9,30%	51	10,54%	96	19,83%
Frankreich	17	3,51%	26	5,37%	43	8,88%
Griechenland	1	0,21%	1	0,21%	2	0,41%
Grossbritannien	5	1,03%	13	2,69%	18	3,72%
Irland	0	0,00%	0	0,00%	0	0,00%
Italien	6	1,24%	8	1,65%	14	2,89%
Luxemburg	0	0,00%	2	0,41%	2	0,41%
Niederlande	0	0,00%	6	1,24%	6	1,24%
Portugal	0	0,00%	1	0,21%	1	0,21%
Spanien	3	0,62%	4	0,83%	7	1,45%
Total EG / CE	78	16,12%	119	24,59%	197	40,70%
EFTA / AELE	9	1,86%	17	3,51%	26	5,37%
Europa / Europe (ohne EG und EFTA / sans CE et AELE)	1	0,21%	1	0,21%	2	0,41%
Kanada	1	0,21%	21	4,34%	22	4,55%
USA	36	7,44%	115	23,76%	151	31,20%
Total Nordamerika / Amérique du Nord	37	7,64%	136	28,10%	173	35,74%
Zentral- und Südamerika / Amérique Centrale et Amérique du Sud	2	0,41%	8	1,65%	10	2,07%
Afrika / Afrique	8	1,65%	42	8,68%	50	10,33%
Asien und Pazifik / Asie et Pacifique	2	0,41%	24	4,96%	26	5,37%
T o t a l	137	28,31%	347	71,69%	484	100,00%

10. Vergleichszahlen 1987 - 1991 / Comparaison 1987 - 1991					
	1991	1990	1989	1988	1987
Total FMH-Mitglieder / Total membres FMH	23108	22383	21628	21108	20422
Frauen / Femmes	5232	4936	4643	4431	4181
in % aller Mitglieder / en % de tous les membres	22,6%	22,1%	21,5%	21,0%	20,5%
Männer / Hommes	17876	17447	16985	16677	16241
in % aller Mitglieder / en % de tous les membres	77,4%	77,9%	78,5%	79,0%	79,5%
Ärzte mit Praxistätigkeit / Médecins en pratique privée	10781	10398	10278	10096	9947
in % aller Mitglieder / en % de tous les membres	46,7%	46,5%	47,5%	47,8%	48,7%
Aufteilung der Ärzte mit Praxistätigkeit / Répartition des médecins en pratique privée:					
Ärzte für Allgemeine Medizin/Praticiens en médecine générale	21,0%	21,3%	21,2%	21,0%	20,9%
Spezialärzte / Spécialistes	63,2%	62,9%	62,8%	62,7%	62,2%
Ärzte ohne FMH-Titel / Médecins sans titre FMH	15,8%	15,8%	16,1%	16,3%	16,9%
Ärzte ohne Praxistätigkeit / Médecins sans pratique privée	9813	9632	9155	8921	8720
in % aller Mitglieder / en % de tous les membres	42,5%	43,0%	42,3%	42,3%	42,7%
Aufteilung der Ärzte ohne Praxistätigkeit / Répartition des médecins sans pratique privée:					
Ärzte für Allgemeine Medizin/Praticiens en médecine générale	2,1%	2,2%	2,3%	2,1%	2,1%
Spezialärzte / Spécialistes	27,4%	27,0%	26,2%	24,4%	23,4%
Ärzte ohne FMH-Titel / Médecins sans titre FMH	70,5%	70,8%	71,5%	73,5%	74,5%
Total berufstätige Ärzte / Médecins en exercice	20594	20030	19433	19017	18667
in % aller Mitglieder / en % de tous les membres	89,1%	89,5%	89,9%	90,1%	91,4%
Aufteilung der berufstätigen Ärzte / Répartition des médecins en exercice:					
Ärzte für Allgemeine Medizin/Praticiens en médecine générale	12,0%	12,1%	12,3%	12,1%	12,1%
Spezialärzte / Spécialistes	46,1%	45,7%	45,6%	44,7%	44,0%
Ärzte ohne FMH-Titel / Médecins sans titre FMH	41,9%	42,2%	42,2%	43,2%	44,0%
Nicht berufstätige Ärzte / Médecins sans activité	2030	1919	1737	1623	1401
in % aller Mitglieder / en % de tous les membres	8,8%	8,6%	8,0%	7,7%	6,9%
Ärzte im Ausland / Médecins à l'étranger	484	434	458	468	354
in % aller Mitglieder / en % de tous les membres	2,1%	1,9%	2,1%	2,2%	1,7%
Anzahl Einwohner pro / Nombre d'habitants par:					
Arzt mit Praxistätigkeit / Médecin en pratique privée	637	654	649	656	661
Berufstätigen Arzt / Médecin en exercice	334	339	343	348	346
Durchschnittsalter (Ärzte in der Schweiz) / Age moyen (médecins en Suisse):					
Alle Mitglieder / tous les membres	47	47	47	46	46
Frauen / Femmes	43	43	43	43	43
Männer / Hommes	48	48	47	47	47
Ärzte mit Praxistätigkeit / Médecins en pratique privée	50	50	50	50	50
Ärzte ohne Praxistätigkeit / Médecins sans pratique privée	38	38	38	38	37
Berufstätige Ärzte / Médecins en exercice	44	44	44	44	44
Durchschnittliches Sterbealter / L'âge moyen des décès	73	72	72	73	72

Mitgliederstatistik der FMH Definition der Begriffe

Da die Statistik nur Angaben über die Mitglieder der FMH enthält, gilt die Bezeichnung «Ärzte» immer als Synonym für «FMH-Mitglieder».

Andere Tätigkeit

Ordentliche Mitglieder sowie ausserordentliche Mitglieder gemäss Artikel 41 der Statuten, die nicht an einem Spital, sondern in der Verwaltung, Industrie, Versicherungen, usw., tätig sind.

Angestellte Ärzte

Ordentliche Mitglieder sowie ausserordentliche Mitglieder nach Artikel 46 der Statuten, die berufstätig, aber nicht in der Kategorie «Ärzte mit Praxistätigkeit» enthalten sind:

- Chefärzte
- Leitende Ärzte
- Oberärzte
- Andere Tätigkeit (Verwaltung, Industrie, Versicherungen, usw.)

Ärzte im Ausland

Mitglieder, die ihre berufliche Tätigkeit im Ausland ausüben oder nicht berufstätig sind und im Ausland wohnen.

Ärzte in der Schweiz

Mitglieder, die ihre berufliche Tätigkeit in der Schweiz ausüben oder nicht berufstätig sind und in der Schweiz wohnen.

Ärzte mit Praxistätigkeit

Ärzte, die in irgendeiner Form eine Praxistätigkeit ausüben, d.h. Ärzte, die in eigener medizinischer Verantwortung Patienten behandeln, sowie Ärzte mit Spitaltätigkeit, die ihr Einkommen ganz oder teilweise aus Patientenhonoraren beziehen, beispielsweise also:

- Ärzte mit privater Praxistätigkeit (Voll- und Teilzeit)
- Spitalärzte (Chef-, Leitende-, Beleg-, gegebenenfalls Oberärzte) mit Praxistätigkeit
- Ärzte mit Praxistätigkeit, die zusätzlich in irgend einer Form auch angestellt sind
- Angestellte Ärzte, die zusätzlich eine Praxistätigkeit ausüben

Ärzte ohne Praxistätigkeit

Angestellte und Assistenten zusammen.

Ärzte ohne Titel

Mitglieder, die keinen FMH-Titel führen.

Assistenten

Ausserordentliche Mitglieder nach Artikel 45 der Statuten.

Ausserordentliche Mitglieder

Gemäss Statuten.

Belegärzte

Ärzte mit Praxistätigkeit, die in irgend einer vertraglich vereinbarten Form die Spitalinfrastruktur in Anspruch nehmen und/oder vertraglich vereinbarte Dienstleistungen gegenüber dem Spital erbringen.

Statistique des membres de la FMH Définition des termes

La statistique ne renfermant que des renseignements sur les membres de la FMH, le mot «médecin» est toujours synonyme de «membre de la FMH».

Autres activités

Membres ordinaires et membres extraordinaires selon article 41 des statuts, exerçant une activité non dans un hôpital, mais dans l'administration, l'industrie, les assurances, etc.

Médecins employés

Membres ordinaires et membres extraordinaires au sens de l'article 46 des statuts qui exercent leur profession mais n'entrent pas dans la catégorie «médecins en pratique privée»:

- médecins-chefs
- médecins dirigeants
- chefs de clinique
- autres positions (dans l'administration, l'industrie, les assurances, etc.)

Médecins à l'étranger

Membres exerçant leur activité professionnelle à l'étranger ou qui n'exercent pas et résident à l'étranger.

Médecins en Suisse

Membres exerçant leur activité professionnelle en Suisse ou qui n'exercent pas et résident en Suisse.

Médecins en pratique privée

Médecins exerçant une activité en pratique privée sous une forme quelconque, à savoir des médecins traitant des patients sous leur propre responsabilité, ainsi que des médecins exerçant une activité en milieu hospitalier dont les honoraires proviennent entièrement ou partiellement d'une clientèle privée, notamment:

- médecins en pratique privée (à plein temps ou à temps partiel)
- médecins d'hôpitaux (médecins-chefs, médecins dirigeants, médecins agréés, le cas échéant, chefs de clinique), avec clientèle privée
- médecins en pratique privée qui, en sus et sous une forme quelconque, sont aussi employés
- médecins employés exerçant en sus une activité en pratique privée.

Médecins sans pratique privée

Médecins employés et médecins-assistants (ensemble).

Médecins sans titre FMH

Membres sans titre FMH

Médecins-assistants

Membres extraordinaires, selon article 45 des statuts.

Membres extraordinaires

Selon les statuts

Médecins agréés

Médecins en pratique privée qui, sous une forme quelconque fixée par contrat, utilisent l'infrastructure de l'hôpital et/ou lui fournissent des prestations convenues par contrat

Berufstätige Ärzte

Berufstätige ordentliche und ausserordentliche Mitglieder.

Berufstätige Ärzte (ohne Assistenten)

Berufstätige ordentliche Mitglieder sowie ausserordentliche Mitglieder gemäss Artikel 46 der Statuten. (Assistenten, resp. ausserordentliche Mitglieder gemäss Artikel 45 der Statuten sind unter dieser Rubrik nicht enthalten).

Chefärzte

Ordentliche Mitglieder sowie ausserordentliche Mitglieder gemäss Artikel 41 der Statuten, die am Spital als Chefärzte angestellt sind (mit oder ohne Praxistätigkeit).

Durchschnittsalter

Summe des Alters, dividiert durch Anzahl Ärzte.

Fachgebiet

FMH-Haupt- und Untertitel.

Kanton

Als Kanton gilt der Standortkanton der Praxis oder der beruflichen Haupttätigkeit. Wenn keine der beiden Angaben bekannt ist, gilt der Standortkanton der Kontaktadresse.

Kantonal-Verband

Kantonale Ärztesgesellschaft.

Leitende Ärzte

Ordentliche Mitglieder sowie ausserordentliche Mitglieder gemäss Artikel 41 der Statuten, die am Spital in leitender Position angestellt sind (mit oder ohne Praxistätigkeit).

Nicht berufstätige Ärzte

Mitglieder, die nicht berufstätig sind.

Oberärzte

Ordentliche Mitglieder sowie ausserordentliche Mitglieder gemäss Artikel 41 der Statuten, die am Spital als Oberärzte angestellt sind (mit oder ohne Praxistätigkeit).

Ordentliche Mitglieder

Gemäss Statuten.

Spezialärzte

Mitglieder, die einen oder mehrere FMH-Spezialarztstitel führen. Wichtig: Ärzte mit dem Titel «Allgemeine Medizin FMH» werden separat aufgeführt.

Spitalärzte mit Praxistätigkeit

Mitglieder, die an einem Spital tätig sind und gleichzeitig in irgend einer Form eine private Praxistätigkeit ausüben.

Spitalärzte ohne Praxistätigkeit

Mitglieder, die an einem Spital tätig sind und keine private Praxistätigkeit ausüben.

Sterbealter

Summe des Alters zum Zeitpunkt des Ablebens, dividiert durch Anzahl der verstorbenen Mitglieder.

Médecins en exercice

Membres ordinaires et extraordinaires exerçant une activité médicale.

Médecins en exercice (sans médecins-assistants)

Membres ordinaires et membres extraordinaires selon article 46 des statuts, exerçant une activité médicale (les assistants et autres membres extraordinaires visés à l'article 45 des statuts n'entrent pas sous cette rubrique)

Médecins-chefs

Membres ordinaires et membres extraordinaires selon article 41 des statuts, engagés dans un hôpital en tant que médecins-chefs (avec ou sans activité en pratique privée)

Age moyen

Somme des âges divisée par le nombre de médecins

Disciplines

Titre et sous-spécialité FMH

Canton

Le canton est celui du lieu du cabinet médical ou celui dans lequel le médecin exerce son activité principale. Lorsque ces deux informations font défaut, c'est l'adresse de correspondance qui détermine le canton.

Société cantonale

Société cantonale de médecine

Médecins dirigeants

Membres ordinaires et membres extraordinaires selon article 41 des statuts, occupant une fonction dirigeante à l'hôpital (avec ou sans activité en pratique privée)

Médecins sans activité

Membres n'exerçant pas d'activité

Chefs de clinique

Membres ordinaires et membres extraordinaires selon article 41 des statuts, employés dans un hôpital en tant que chefs de clinique (avec ou sans activité en pratique privée)

Membres ordinaires

Selon les statuts

Médecins spécialistes

Membres détenteurs d'un ou de plusieurs titres FMH. Important: Les médecins portant le titre de «praticien en médecine générale FMH» sont indiqués séparément.

Médecins d'hôpitaux avec pratique privée

Membres pratiquant dans un hôpital qui, parallèlement et sous une forme quelconque, exercent une activité en pratique privée.

Médecins d'hôpitaux sans pratique privée

Membres pratiquant dans un hôpital, sans activité en pratique privée.

Age moyen de décès

Somme des âges lors des décès, divisée par le nombre des membres défunts