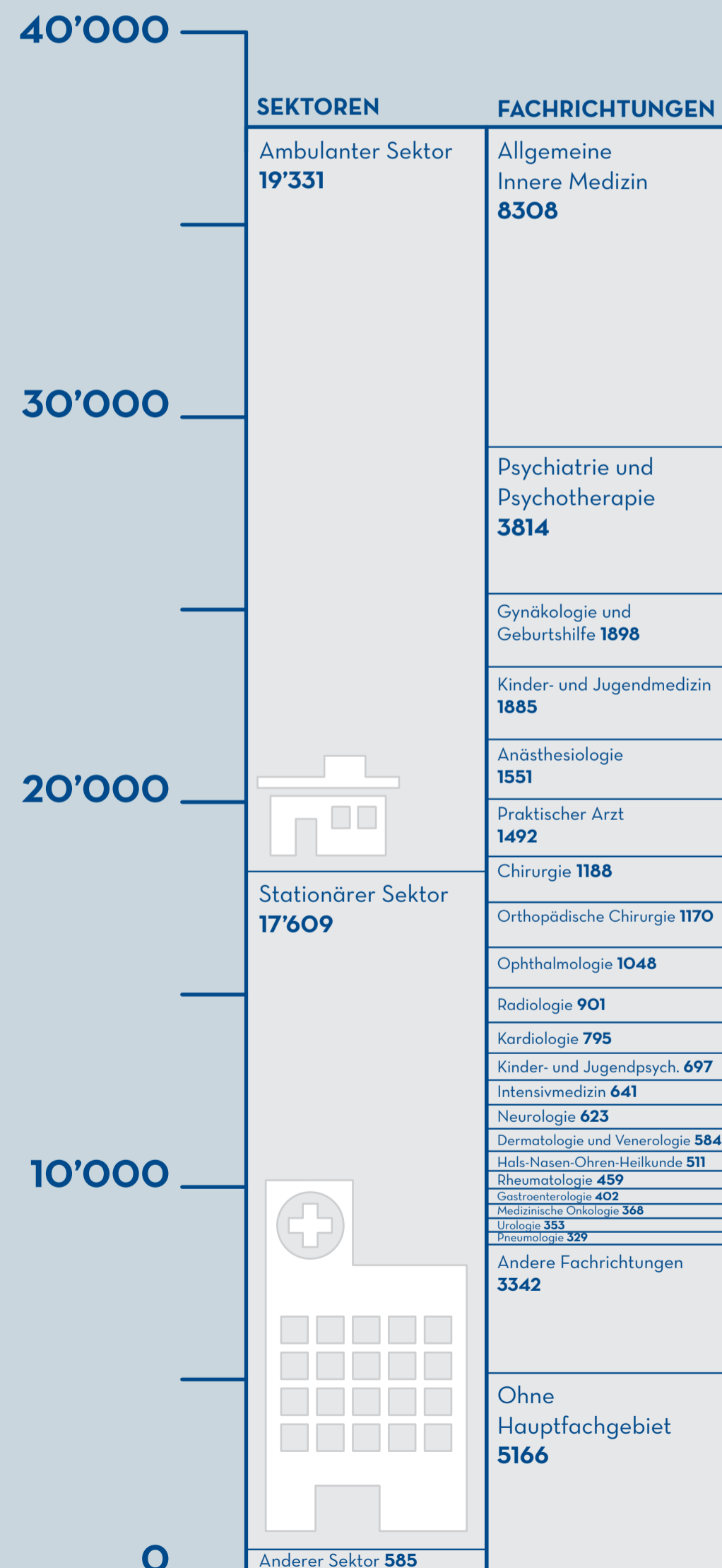


FMH-ÄRZTESTATISTIK 2018



Zahlen | Fakten

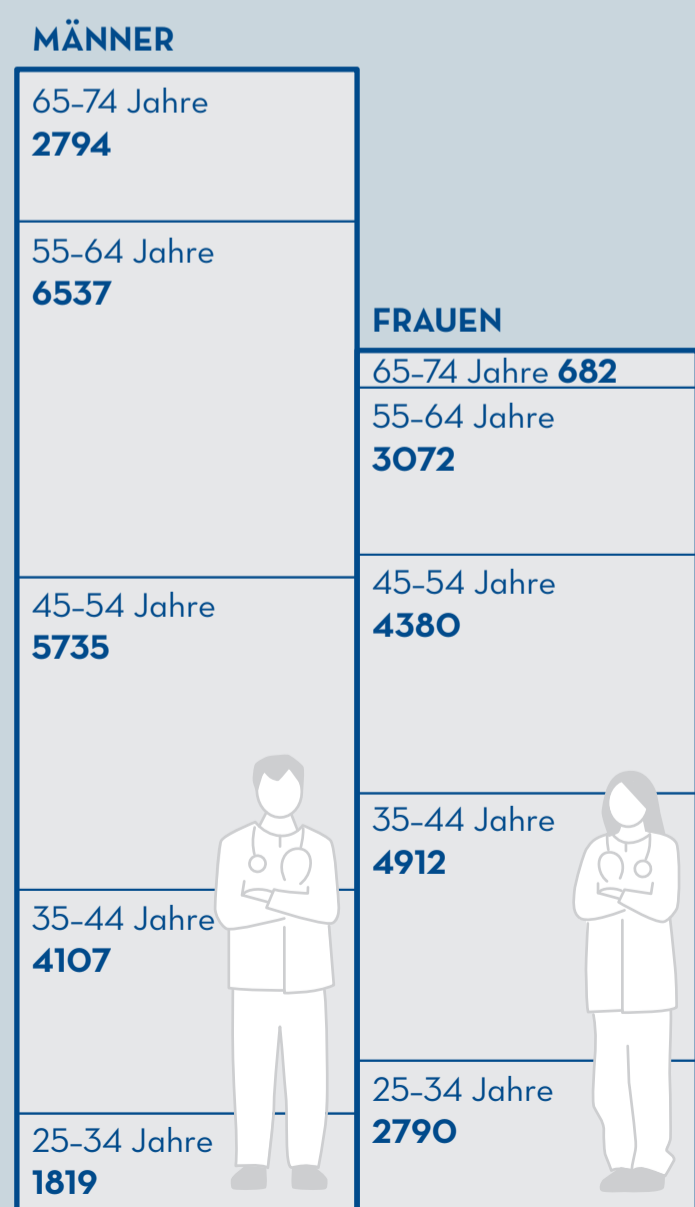


46 FACH- RICHTUNGEN

Ärztinnen und Ärzte sind in 46 medizinischen Fachgebieten tätig. 19'331 Ärztinnen und Ärzte sind hauptberuflich im ambulanten Sektor tätig. Im stationären Bereich sind es 17'609. 2% der Ärztinnen und Ärzte sind in einem anderen Sektor tätig (Verwaltung, Pharmaindustrie, Versicherungen etc.).

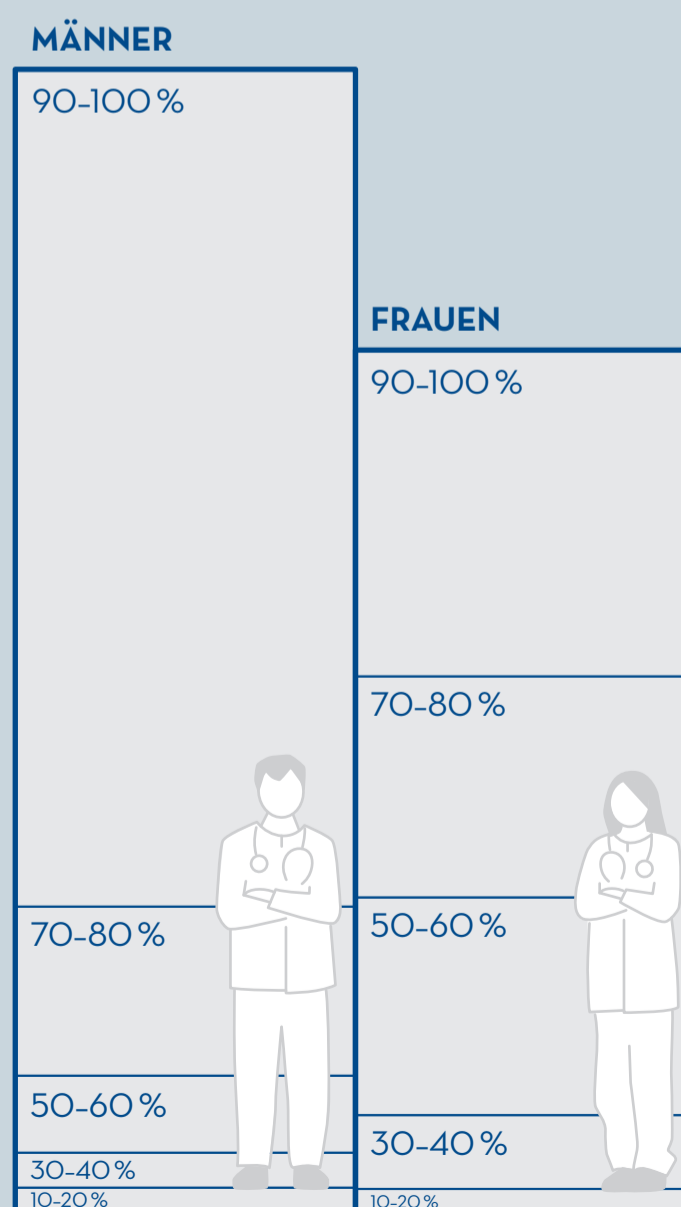
ALTERSSTRUKTUR

Das Durchschnittsalter der Ärztinnen und Ärzte in der Schweiz liegt 2018 bei 49,6 Jahren (Frauen: 46 Jahre, Männer: 52 Jahre). Ärztinnen und Ärzte im ambulanten Sektor sind durchschnittlich zehn Jahre älter als ihr Kollegium im stationären Sektor (54,8 Jahre gegenüber 43,6 Jahren).



ARBEITSPENSUM

Das Arbeitspensum der Ärztinnen und Ärzte lag 2018 durchschnittlich bei 88% (entspricht rund 48 Wochenstunden). Im ambulanten Sektor beträgt das durchschnittliche Arbeitspensum mit 81% mehr als 10% weniger als im stationären Bereich (95%). Das durchschnittliche Arbeitspensum der Frauen (ambulant: 69%, stationär: 88%) ist deutlich tiefer im Vergleich zu demjenigen ihrer Kollegen (ambulant: 88%; stationär: 101%).



KONTAKT

Haben Sie Fragen zur FMH-Ärzttestatistik oder benötigen Sie spezifische Auswertungen? Gerne steht Ihnen die Abteilung Daten, Demographie und Qualität DDQ der FMH zur Verfügung: ddq@fmh.ch oder Tel. 031 359 11 11.

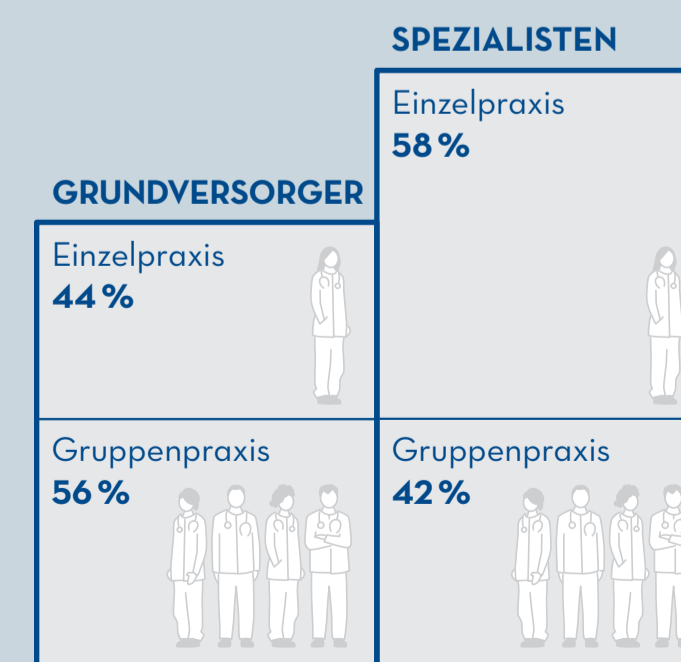
INTERAKTIVES ABFRAGETOOL

Das Ärzttestatistik-Abfragetool, die Publikationen der Ärzttestatistik 1940-2018 sowie weitere Auswertungen finden Sie auf der Website der FMH: www.fmh.ch



PRAXISART

Grundversorger und Grundversorgerinnen arbeiten knapp zur Hälfte (44%) in Einzelpraxen (Doppel- und Gruppenpraxen 56%). Bei den Spezialisten und Spezialistinnen ist der Anteil der in einer Einzelpraxis tätigen Ärzte mit 58% höher. In einer Gruppenpraxis arbeiten durchschnittlich 4,2 Ärztinnen und Ärzte.



AUSLÄNDER- ANTEIL

13'266 (35%) der berufstätigen Ärztinnen und Ärzte in der Schweiz stammen aus dem Ausland. Im Vergleich zum Vorjahreswert ist der Anteil um 1,3% angestiegen.

HERKUNFTSLÄNDER

| |
|----------------------------|
| Deutschland 7136 |
| Italien 1165 |
| Frankreich 892 |
| Österreich 815 |
| Andere 3258 |