

Jürg Jau, Generalsekretariat FMH

Mitglieder-Statistik 1993 der Verbindung der Schweizer Ärzte

Statistique 1993 des membres de la Fédération des médecins suisses

Die Tabellen der vorliegenden Mitgliederstatistik werden in der gleichen äusseren Form wie im Vorjahr publiziert. Ergänzende Grafiken (siehe unten) dienen dazu, längerfristige Tendenzen aufzuzeigen.

Les tableaux de la présente statistique des membres sont publiés sous la même forme que l'année dernière. Les graphiques ci-dessous montrent les tendances à long terme.

Abb. 1: Berufstätige Ärzte, Vergleich nach Art der Berufstätigkeit

Fig. 1: Médecins en exercice, comparaison en fonction du type d'activité professionnelle

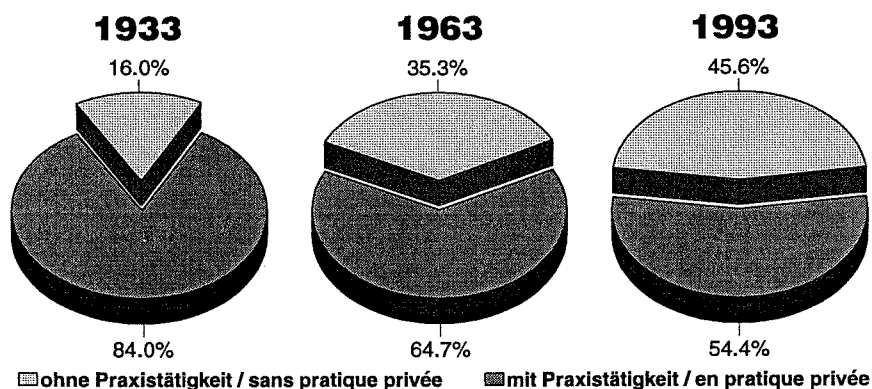
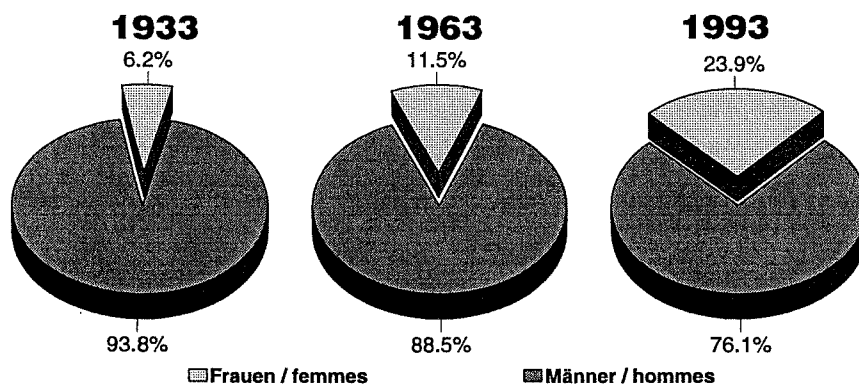


Abb. 2: Berufstätige Ärzte, Vergleich nach Geschlecht

Fig. 2: Médecins en exercice, comparaison hommes-femmes



1. Allgemeine Übersicht / Aperçu général

FMH-Mitglieder / Membres de la FMH	Frauen / Femmes			Männer / Hommes			Total / Total		
	1993	1992	Veränd./ Variation	1993	1992	Veränd./ Variation	1993	1992	Veränd./ Variation
In der Schweiz / En Suisse:									
Mit Praxistätigkeit / En pratique privée	1'893	1'758	+7.7%	9'670	9'362	+3.3%	11'563	11'120	+4.0%
in % / en %	16.4%	15.8%		83.6%	84.2%				
in % aller Mitglieder / en % de tous les membres	7.7%	7.4%		39.6%	39.5%		47.3%	46.9%	
Ohne Praxistätigkeit/Sans pratique privée	3'184	3'021	+5.4%	6'491	6'565	-1.1%	9'675	9'586	+0.9%
in % / en %	32.9%	31.5%		67.1%	68.5%				
in % aller Mitglieder / en % de tous les membres	13.0%	12.7%		26.6%	27.7%		39.6%	40.4%	
Total Berufstätige / en exercice	5'077	4'779	+6.2%	16'161	15'927	+1.5%	21'238	20'706	+2.6%
in % / en %	23.9%	23.1%		76.1%	76.9%				
in % aller Mitglieder / en % de tous les membres	20.8%	20.2%		66.1%	67.2%		86.9%	87.3%	
Nicht Berufstätige / Sans activité	636	602	+5.6%	2'053	1'923	+6.8%	2'689	2'525	+6.5%
in % / en %	23.7%	23.8%		76.3%	76.2%				
in % aller Mitglieder / en % de tous les membres	2.6%	2.5%		8.4%	8.1%		11.0%	10.6%	
Total in der Schweiz / En suisse	5'713	5'381	+6.2%	18'214	17'850	+2.0%	23'927	23'231	+3.0%
in % / en %	23.9%	23.2%		76.1%	76.8%				
in % aller Mitglieder / en % de tous les membres	23.4%	22.7%		74.5%	75.3%		97.9%	98.0%	
Im Ausland / A l'étranger:									
Tätig oder wohnhaft/Avec ou sans activité	150	140	+7.1%	369	345	+7.0%	519	485	+7.0%
in % / en %	28.9%	28.9%		71.1%	71.1%				
in % aller Mitglieder / en % de tous les membres	0.6%	0.6%		1.5%	1.5%		2.1%	2.0%	
Gesamttotal / Total	5'863	5'521	+6.2%	18'583	18'195	+2.1%	24'446	23'716	+3.1%
in % / en %	24.0%	23.3%		76.0%	76.7%				

2. Ärzte mit Praxistätigkeit nach Kanton / Médecins en pratique privée par canton

Kanton / Canton	Frauen / Femmes		Männer / Hommes		Total		Anzahl Einwohner / Nombre d'habitants		Anzahl Einwohner pro Arzt / Nombre d'habitants par médecin						
	1993	1992	Veränd. / Variation	1993	1992	Veränd. / Variation	1993	1992	Veränd. / Variation	1993	1992	Veränd. / Variation			
Zürich	449	416	+7.9%	1759	1710	+2.9%	2'208	2'126	+3.9%	1'164'500	1'170'300	-0.5%	527	550	-4.2%
Bern	222	205	+8.3%	1367	1343	+1.8%	1'589	1'548	+2.6%	960'700	962'200	-0.2%	605	622	-2.7%
Luzern	52	45	+15.6%	388	361	+7.5%	440	406	+8.4%	336'800	329'800	+2.1%	765	812	-5.8%
Uri	4	3	+33.3%	34	34	+0.0%	38	37	+2.7%	36'100	34'700	+4.0%	950	938	+1.3%
Schwyz	10	10	+0.0%	95	90	+5.6%	105	100	+5.0%	118'200	115'700	+2.2%	1'126	1'157	-2.7%
Obwalden	1	1	+0.0%	26	29	-10.3%	27	30	-10.0%	31'200	30'500	+2.3%	1'156	1'017	+13.7%
Nidwalden	0	0	+0.0%	29	28	+3.6%	29	28	+3.6%	35'500	34'200	+3.8%	1'224	1'221	+0.2%
Glarus	5	4	+25.0%	41	41	+0.0%	46	45	+2.2%	39'600	38'800	+2.1%	861	862	-0.2%
Zug	18	18	+0.0%	107	105	+1.9%	125	123	+1.6%	88'300	87'800	+0.6%	706	714	-1.0%
Fribourg	38	34	+11.8%	254	244	+4.1%	292	278	+5.0%	218'100	215'100	+1.4%	747	774	-3.5%
Solothurn	39	37	+5.4%	278	272	+2.2%	317	309	+2.6%	236'400	232'100	+1.9%	746	751	-0.7%
Basel-Stadt	123	115	+7.0%	495	483	+2.5%	618	598	+3.3%	198'100	195'900	+1.1%	321	328	-2.1%
Baselst. l.	77	70	+10.0%	328	302	+8.6%	405	372	+8.9%	234'400	232'400	+0.9%	579	625	-7.4%
Schaffhausen	20	19	+5.3%	98	91	+7.7%	118	110	+7.3%	73'700	73'100	+0.8%	625	665	-6.0%
Appenzell A.-Rh.	6	6	+0.0%	63	62	+1.6%	69	68	+1.5%	54'200	53'300	+1.7%	786	784	+0.2%
Appenzell I.-Rh.	0	0	+0.0%	10	10	+0.0%	10	10	+0.0%	14'800	14'000	+5.7%	1'480	1'400	+5.7%
St. Gallen	63	59	+6.8%	516	503	+2.6%	579	562	+3.0%	437'100	433'100	+0.9%	755	771	-2.0%
Graubünden	32	31	+3.2%	245	237	+3.4%	277	268	+3.4%	189'200	183'700	+3.0%	683	685	-0.4%
Aargau	96	92	+4.3%	543	529	+2.6%	639	621	+2.9%	516'700	510'100	+1.3%	809	821	-1.6%
Thurgau	33	33	+0.0%	205	201	+2.0%	238	234	+1.7%	216'100	213'300	+1.3%	908	912	-0.4%
Ticino	47	45	+4.4%	382	371	+3.0%	429	416	+3.1%	299'800	296'500	+1.1%	699	713	-2.0%
Vaud	226	204	+10.8%	965	945	+2.1%	1'191	1'149	+3.7%	599'600	603'200	-0.6%	503	525	-4.1%
Valais	48	46	+4.3%	344	322	+6.8%	392	368	+6.5%	270'000	262'000	+3.1%	689	712	-3.3%
Neuchâtel	45	45	+0.0%	226	216	+4.6%	271	261	+3.8%	163'800	164'000	-0.1%	604	628	-3.8%
Genève	227	210	+8.1%	797	760	+4.9%	1'024	970	+5.6%	386'500	382'900	+0.9%	377	395	-4.4%
Jura	12	10	+20.0%	75	73	+2.7%	87	83	+4.8%	69'000	67'300	+2.5%	793	811	-2.2%
Total	1'893	1'758	+7.7%	9'670	9'362	+3.3%	11'563	11'120	+4.0%	6'988'400	6'936'000	+0.8%	604	624	-3.1%

3. Berufstätige Ärzte nach Kanton / Médecins en exercice par canton

Kanton / Canton	Frauen / Femmes		Männer / Hommes		Total		Anzahl Einwohner / Nombre d'habitants		Anzahl Einwohner pro Arzt / Nombre d'habitants par médecin						
	1993	1992	Veränd. / Variation	1993	1992	Veränd. / Variation	1993	1992	Veränd. / Variation	1993	1992	Veränd. / Variation			
Zürich	1182	1121	+5.4%	3057	2968	+3.0%	4'239	4'089	+3.7%	1'164'500	1'170'300	-0.5%	275	286	-4.0%
Bern	676	634	+6.6%	2380	2380	+0.0%	3'056	3'014	+1.4%	960'700	962'200	-0.2%	314	319	-1.5%
Luzern	129	127	+1.6%	603	594	+1.5%	732	721	+1.5%	336'800	329'800	+2.1%	460	457	+0.6%
Uri	6	6	+0.0%	43	44	-2.3%	49	50	-2.0%	36'100	34'700	+4.0%	737	694	+6.2%
Schwyz	23	26	-11.5%	118	119	-0.8%	141	145	-2.8%	118'200	115'700	+2.2%	838	798	+5.1%
Obwalden	4	4	+0.0%	37	35	+5.7%	41	39	+5.1%	31'200	30'500	+2.3%	761	782	-2.7%
Nidwalden	5	3	+66.7%	49	50	-2.0%	54	53	+1.9%	35'500	34'200	+3.8%	657	645	+1.9%
Glarus	13	9	+44.4%	56	59	-5.1%	69	68	+1.5%	39'600	38'800	+2.1%	574	571	+0.6%
Zug	38	35	+8.6%	161	151	+6.6%	199	186	+7.0%	88'300	87'800	+0.6%	444	472	-6.0%
Fribourg	100	89	+12.4%	383	367	+4.4%	483	456	+5.9%	218'100	215'100	+1.4%	452	472	-4.3%
Solothurn	105	93	+12.9%	426	415	+2.7%	531	508	+4.5%	236'400	232'100	+1.9%	445	457	-2.6%
Basel-Stadt	400	369	+8.4%	1051	1041	+1.0%	1'451	1'410	+2.9%	198'100	195'900	+1.1%	137	139	-1.7%
Baselland	194	183	+6.0%	619	609	+1.6%	813	792	+2.7%	234'400	232'400	+0.9%	288	293	-1.7%
Schaffhausen	37	41	-9.8%	147	147	+0.0%	184	188	-2.1%	73'700	73'100	+0.8%	401	389	+3.0%
Appenzell A.-Rh.	18	16	+12.5%	96	97	-1.0%	114	113	+0.9%	54'200	53'300	+1.7%	475	472	+0.8%
Appenzell I.-Rh.	1	1	+0.0%	16	17	-5.9%	17	18	-5.6%	14'800	14'000	+5.7%	871	778	+11.9%
St. Gallen	176	169	+4.1%	793	781	+1.5%	969	950	+2.0%	437'100	433'100	+0.9%	451	456	-1.1%
Graubünden	67	73	-8.2%	380	386	-1.6%	447	459	-2.6%	189'200	183'700	+3.0%	423	400	+5.8%
Aargau	220	220	+0.0%	826	820	+0.7%	1'046	1'040	+0.6%	516'700	510'100	+1.3%	494	490	+0.7%
Thurgau	91	87	+4.6%	325	319	+1.9%	416	406	+2.5%	216'100	213'300	+1.3%	519	525	-1.1%
Ticino	143	129	+10.9%	621	602	+3.2%	764	731	+4.5%	299'800	296'500	+1.1%	392	406	-3.3%
Vaud	627	555	+13.0%	1679	1676	+0.2%	2'306	2'231	+3.4%	599'600	603'200	-0.6%	260	270	-3.8%
Valais	122	111	+9.9%	487	474	+2.7%	609	585	+4.1%	270'000	262'000	+3.1%	443	448	-1.0%
Neuchâtel	101	100	+1.0%	332	319	+4.1%	433	419	+3.3%	163'800	164'000	-0.1%	378	391	-3.4%
Genève	576	558	+3.2%	1376	1353	+1.7%	1'952	1'911	+2.1%	386'500	382'900	+0.9%	198	200	-1.2%
Jura	23	20	+15.0%	100	104	-3.8%	123	124	-0.8%	69'000	67'300	+2.5%	561	543	+3.4%
Total	5'077	4'779	+6.2%	16'161	15'927	+1.5%	21'238	20'706	+2.6%	6'988'400	6'936'000	+0.8%	329	335	-1.8%

4. Ärzte mit Praxistätigkeit nach Kanton und Fachgebiet / Médecins en pratique privée par canton et spécialité

Fachgebiet / Spécialité	Kanton / Canton																										Total	
	ZH	BE	LU	UR	SZ	OW	NW	GL	ZG	FR	SO	BS	BL	SH	AR	AI	SG	GR	AG	TG	TI	VD	VS	NE	GE	JU		
Arbeitsmedizin / spéc. médecine du travail	434	368	137	16	40	9	15	15	31	54	93	51	97	34	22	2	159	83	163	83	84	165	85	40	64	14		
Total Allgemeinmedizin / total médecine générale	434	368	137	16	40	9	15	15	31	54	93	51	97	34	22	2	159	83	164	83	84	167	85	40	64	14		
Anästhesiologie / Anesthésiologie	33	24	10	1						2	5	1	5	2	1		5	3	13	7	15	1	2	16	1			
spz. Intensivmedizin / spéc. médecine intensive	5	3	1							1	1	1	1				1		3									
spz. klinische Pharmakologie / spéc. pharmacologie clinique	1																											
Total Anästhesiologie / total anesthésiologie	39	27	11	0	1	0	0	3	6	1	6	2	6	2	0	1	6	3	16	0	7	15	2	2	16	1		
Chirurgie / Chirurgie	115	109	14	2	6	1	2	2	10	20	13	29	12	5	6	2	26	21	30	8	24	63	27	13	54	5		
spz. Handchirurgie / spéc. chirurgie de la main	5	4	1									2	1	1							1	1						
spz. Intensivmedizin / spéc. médecine intensive	4											1	1								1							
Total Chirurgie / total chirurgie	124	113	15	2	6	1	2	10	20	13	32	12	6	6	2	26	24	30	9	26	64	27	14	55	5			
Dermatologie und Venerologie / Dermatologie et vénéréologie	29	30	5	1						2	1	6	3	13	4	1	5	8	3	7	21	5	7	33	184			
spz. Allergologie & klin. Immunologie / spéc. allergologie et immunologie clinique	9	4								1	4	3	1				3	2	1	4		2			33			
spz. Angiologie / spéc. angiologie	4	2															1								9			
Total Dermatologie und Venerologie / total dermatologie et vénéréologie	42	36	5	0	1	0	2	1	6	4	17	7	2	0	0	9	2	9	3	11	23	5	7	34	0			
Gynäkologie und Geburtshilfe / Gynécologie et obstétrique	129	98	22	2	6	1	2	3	10	19	11	39	19	3	3	1	28	9	39	10	28	61	21	13	73	3		
spz. gynäkologische Zytologie / spéc. cytologie gynécologique	3										1	1													6			
Total Gynäkologie und Geburtshilfe / total gynécologie et obstétrique	132	98	22	2	6	1	2	3	10	19	12	40	19	3	3	1	28	9	39	10	28	62	21	13	73	3		
Herz- und thorakale Gefässchirurgie / chirurgie du coeur et des gros vaisseaux intra-thor.	1																				1					4		
spz. Intensivmedizin / spéc. médecine intensive	1																									2		
Total Herz- und thorakale Gefässchirurgie / total chir. coeur et gros vaisseaux	1	0	0	0	0	0	0	0	0	0	0	0	0	0	0	0	0	0	0	0	0	0	0	0	0	6		
Innere Medizin / Médecine interne	259	234	54	5	15	3	4	6	17	38	53	90	56	17	7	2	59	31	78	35	48	115	45	40	163	10		
spz. Allergologie & klin. Immunologie / spéc. allergologie et immunologie clinique	2																1				1	10	3	2	1	25		
spz. Angiologie / spéc. angiologie	9	4	3									5	1													33		
spz. Arbeitsmedizin / spéc. médecine du travail	5	2	2																		4	8	3	1	8	47		
spz. Endokrinologie / spéc. endocrinologie	28	18	5	1						1	5	14	4	1	3	9	4	11	1	9	15	7	5	21	1	168		
spz. Gastroenterologie / spéc. gastro-entérologie	6	9	1	2						1	2	1	1				3	1	2		2	9	2	9	2	51		
spz. Hämatologie / spéc. hématologie	2																									9		
spz. Intensivmedizin / spéc. médecine intensive	35	36	9	2						2	6	4	9	4	2	7	1	10	2	7	24	8	6	25	2	201		
spz. Kardiologie / spéc. cardiologie	7	9	2	1						1	1	2	3	3	1	4	2	1	2	3	4	2	3	4	2	9	2	
spz. klinische Pharmakologie / spéc. pharmacologie clinique	15	12	2	1						2	2	4	2	1			3	1	1	5	11	2	1	10	2	76		
spz. Nephrologie / spéc. néphrologie	21	20	3							1	5	5	8	6	1	1	6	8	5	1	7	18	7	4	13	2	142	
spz. Onkologie-Hämatologie / spéc. oncologie-hématologie	22	15	6	1						3	3	8	3	1	1	3	3	8	1	3	3	8	1	3	16	6	134	
spz. Pneumologie / spéc. pneumologie	409	361	87	7	21	4	4	7	22	63	75	153	83	23	14	2	97	51	119	41	88	230	90	68	292	20	2'431	
Total Innere Medizin / total médecine interne	7	2	2	0	0	0	0	0	0	0	0	0	0	0	0	0	2	0	0	0	0	0	0	0	2	23		
Kieferchirurgie / Chirurgie maxillo-faciale	7	6	2																							23		
Total Kieferchirurgie / total chirurgie maxillo-faciale	7	6	2	0	0	0	0	0	0	0	0	0	0	0	0	0	0	0	0	0	0	0	0	0	2	0		
Kinderchirurgie / Chirurgie infantile	7	6	2																							26		
Total Kinderchirurgie / total chirurgie infantile	7	6	2	0	0	0	0	0	0	0	0	0	0	0	0	0	0	0	0	0	0	0	0	0	2	0		
Kinder- und Jugendpsychiatrie und -psychotherapie / Psychiatrie et psychothérapie d'enfants et d'adolescents	40	22	5	0	0	0	0	1	2	4	2	20	6	1	0	0	7	2	10	3	2	19	2	1	33	3	185	
Medizinische Radiologie / Radiologie médicale	4	1																								15		
spz. Nuklearmedizin / spéc. médecine nucléaire	6	3	2																							31		
spz. Radio-Onkologie / spéc. radio-oncologie	19	13	4																							4	1	
spz. Röntgendiagnostik / spéc. radio-diagnostic	1	2																								22	105	
Medizinische Radiologie/Radiodiagnostik / Radiologie médicale/radiodiagnostic	1	2																									1	4
spz. pädiatrische Radiologie / spéc. radiologie pédiatrique	2																										2	
spz. Neuroradiologie / spéc. neuroradiologie	32	19	6	0	0	0	0	0	1	2	5	13	1	2	0	0	8	0	9	1	3	28	2	2	28	1	163	
Total Medizinische Radiologie / total radiologie médicale	40	22	5	0	0	0	0	1	2	4	2	20	6	1	0	0	7	2	10	3	2	19	2	1	33	3	185	

5. Berufstätige Ärzte nach Kanton und Fachgebiet / Médecins en exercice par canton et spécialité

Fachgebiet / Spécialité ¹	Kanton / Canton																										Total		
	ZH	BE	LU	UR	SZ	OW	NW	GL	ZG	FR	SO	BS	BL	SH	AR	AI	SG	GR	AG	TG	TI	VD	VS	NE	GE	JU			
Allgemeinmedizin / Médecine générale	477	398	143	16	41	11	16	16	32	55	101	69	111	34	22	3	168	87	171	93	98	174	92	41	77	16			
spez. Arbeitsmedizin / spéc. médecine du travail	1										4									1		3				10			
Total Allgemeinmedizin / total médecine générale	477	398	143	16	41	11	16	16	32	55	101	73	111	34	22	3	168	87	172	94	98	177	92	41	77	16			
Anästhesiologie / Anesthésiologie	83	79	19	1	2		1	2	5	14	7	22	13	1	2		21	9	26	2	21	50	13	14	38	6			
spez. Arbeitsmedizin / spéc. médecine du travail	14	9	4						2	1	1	3	4		2		5	1	4			10	3		3	86			
spez. Intensivmedizin / spéc. médecine intensive	1																									3			
spez. klinische Pharmakologie / spéc. pharmacologie clinique	98	89	23	1	2	0	1	2	7	15	8	25	17	1	4	0	26	10	31	2	21	61	16	14	41	6			
Total Anästhesiologie / total anesthésiologie	163	146	23	2	7	2	3	12	23	21	40	22	7	9	2	35	28	43	13	36	79	28	15	65	6				
Chirurgie / Chirurgie	8	4	1									2		1			1	2	1	2	1	1	1	1	1	26			
spez. Handchirurgie / spéc. chirurgie de la main	7											2		1			1	1	1	1	1	1	1	1	1	11			
spez. Intensivmedizin / spéc. médecine intensive	178	150	24	2	7	2	3	3	12	23	21	44	22	8	9	2	36	31	44	15	38	80	28	16	66	6			
Total Chirurgie / total chirurgie	36	33	5	1	8	4	14	5	1	8	4	14	5	1	7	1	8	3	9	26	5	7	36	1	35				
Dermatologie und Venerologie / Dermatologie et vénéréologie	10	4										1	5	3	1		3	2	1	4	4					1			
spez. Allergologie & klin. Immunologie / spéc. allergologie et immunologie clinique	6	2															1				2					11			
spez. Angiologie / spéc. angiologie																										1			
spez. Arbeitsmedizin / spéc. médecine du travail	52	39	6	0	1	0	0	2	1	8	5	19	8	2	0	0	11	3	9	3	13	28	5	7	37	0			
Total Dermatologie und Venerologie / total dermatologie et vénéréologie	159	114	32	2	7	1	2	3	11	20	13	44	26	5	3	1	34	10	44	16	36	71	21	16	86	4			
Gynäkologie und Geburtshilfe / Gynécologie et obstétrique	3											1														6			
spez. gynäkologische Zytologie / spéc. cytologie gynécologique	162	114	32	2	7	1	2	3	11	20	14	45	26	5	3	1	34	10	44	16	36	72	21	16	86	4			
Total Gynäkologie und Geburtshilfe / total gynécologie et obstétrique	165	114	32	2	7	1	2	3	11	20	14	45	26	5	3	1	34	10	44	16	36	72	21	16	86	4			
Herz- und thorakale Gefässchirurgie / chirurgie du coeur et des gros vaisseaux intra-thor.	1	2										1					1				1					7			
spez. Intensivmedizin / spéc. médecine intensive	2	2	0	0	0	0	0	0	0	0	0	2	0	0	0	0	0	0	0	1	0	0	1	0	0	1			
Total Herz- und thorakale Gefässchirurgie / total chir. coeur et gros vaisseaux	355	304	65	5	15	4	4	7	20	44	62	135	80	20	12	3	78	43	94	39	74	150	53	44	218	11			
Innere Medizin / Médecine interne	9	5	3	1	2	2	1	1	2	4	2	1	2	1	1	1	1	1	1	1	1	1	3	2	5	1			
spez. Allergologie & klin. Immunologie / spéc. allergologie et immunologie clinique	1																										2		
spez. Angiologie / spéc. angiologie	4																										15		
spez. Arbeitsmedizin / spéc. médecine du travail	10	2	3									3					2	1	1	1	4	14	3	1	12	2			
spez. Endokrinologie / spéc. endocrinologie	36	22	8	1								2	1	9	3		2	1	1	1	4	14	3	1	12	67			
spez. Gastroenterologie / spéc. gastro-entérologie	10	14	1									1	6	2	5	1	3	10	6	11	5	10	20	8	5	24	1		
spez. Hämatologie / spéc. hématalogie	2	3										1	9	1	1		3	1	2	2	13	2	13	2	13	75			
spez. Intensivmedizin / spéc. médecine intensive	56	47	12	1	2							1	2	7	6	16	7	2	2	9	2	10	3	8	33	8	6	37	3
spez. Kardiologie / spéc. cardiologie	2	2																									10		
spez. klinische Pharmakologie / spéc. pharmacologie clinique	8	18	3									1	2	4	6	1	4	2	4	2	6	5	4	3	12	2	89		
spez. Nephrologie / spéc. néphrologie	23	18	3									2	2	8	6	1	6	1	2	1	5	16	3	1	14	114			
spez. Onkologie-Hämatologie / spéc. oncologie-hématologie	28	28	5									1	5	12	9	2	1	8	6	2	7	21	8	4	18	2	180		
spez. Pneumologie / spéc. pneumologie	32	16	7	1								4	3	9	3	1	3	4	11	2	4	18	8	4	29	1	162		
spez. Rheumatologie / spéc. rhumatologie	576	485	113	8	22	5	5	10	25	74	88	235	124	27	19	3	128	69	143	54	122	309	104	73	396	22	3239		
Total Innere Medizin / total médecine interne	7	2	2	0	0	0	0	1	0	0	0	0	5	0	0	0	2	0	0	0	1	2	1	0	3	26			
Kieferchirurgie / Chirurgie maxillo-faciale	7	2	2	0	0	0	0	0	1	0	0	0	5	0	0	0	0	0	0	0	1	2	1	0	3	0	26		
Total Kieferchirurgie / total chirurgie maxillo-faciale	12	7	4	0	0	0	0	1	0	0	0	3	3	3	3	3	3	3	3	1	1	7	1	3	45	1			
Kinderchirurgie / Chirurgie infantile	12	7	4	0	0	0	0	0	0	0	0	4	3	0	0	0	3	0	0	1	1	7	1	0	3	0	46		
spez. Handchirurgie / spéc. chirurgie de la main	52	31	7									2	26	9	2	1	10	2	11	5	5	24	2	1	35	3	236		
Total Kinderchirurgie / total chirurgie infantile	64	38	11	0	0	0	0	0	0	0	0	6	26	11	2	11	12	12	16	16	26	3	2	38	3	282			
Kinder- und Jugendpsychiatrie und -psychotherapie / Psychiatrie et psychothérapie d'enfants et d'adolescents	52	31	7									2	26	9	2	1	10	2	11	5	5	24	2	1	35	3	236		
Total Kinder- und Jugendpsychiatrie / total psychiatrie et psychoth. d'enfants	52	31	7	0	0	0	0	1	3	4	2	26	9	2	1	10	2	11	5	5	24	2	1	35	3	236			
Medizinische Radiologie / Radiologie médicale	6	1	5									2	3	1	1	1	1	1	1	1	4	2	1	4	2	1	22		
spez. Nuklearmedizin / spéc. médecine nucléaire	9	5	5									1	1	1	1	1	4	1	3	1	7	1	7	1	7	1	49		
spez. Radio-Onkologie / spéc. radio-oncologie	1	2										1	1	1	1	1	1	1	1	1	4	1	1	1	1	7	1		
spez. Röntgendiagnostik / spéc. radio-diagnostic	30	20	4									1	5	7	11	6	6	8	3	5	26	4	3	27	1	168			
Medizinische Radiologie/Nuklearmedizin / Radiologie médicale/médecine nucléaire	1																										1		
Medizinische Radiologie/Radiologie / Radiologie médicale/radiologie	3	3										2	1	3			4	1			1	1	1	1	1	8	34		
Medizinische Radiologie/Radiodiagnostik / Radiologie médicale/radiodiagnostic	5	5	1									1	1	1	1	1	1	1	1	1	4	1	1	1	1	8	34		
spez. pädiatrische Radiologie / spéc. radiologie pédiatrique	3											1	1	1	1	1	1	1	1	1	1	1	1	1	1	1	10		
spez. Neuroradiologie / spéc. neuroradiologie	3											1	1	1	1	1	1	1	1	1	1	1	1	1	1	1	10		
Total Medizinische Radiologie / total radiologie médicale	57	32	12	0	0	0	0	1	1	9	11	22	8	2	0	0	16	2	12	4	8	45	8	5	44	2	301		

Fachgebiet / Spécialité ¹	Kanton / Canton													Seite / Page 2													
	ZH	BE	LU	UR	SZ	OW	NW	GL	ZG	FR	SO	BS	BL	SH	AR	AI	SG	GR	AG	TG	TI	VD	VS	NE	GE	JU	Total
Neurochirurgie / Neurochirurgie	12	9	1	0	0	0	0	0	1	1	7	1	1	0	0	2	2	3	3	3	6	1	1	0	8	56	
Total Neurochirurgie / total neurochirurgie	12	9	1	0	0	0	0	0	1	1	7	1	1	0	0	2	2	3	3	3	6	1	1	0	8	56	
Neurologie / Neurologie	41	29	4	0	0	0	0	2	5	4	23	6	1	0	0	12	2	10	4	6	26	8	8	16	1	208	
Total Neurologie / total neurologie	41	29	4	0	0	0	0	2	5	4	23	6	1	0	0	12	2	10	4	6	26	8	8	16	1	208	
Ophthalmologie / Ophthalmologie	83	57	25	3	1	1	2	5	8	12	33	21	3	2	2	20	4	26	6	15	48	11	8	45	3	442	
Total Ophthalmologie / total ophthalmologie	83	57	25	3	1	1	2	5	8	12	33	21	3	2	2	20	4	26	6	15	48	11	8	45	3	442	
Orthopädische Chirurgie / Chirurgie orthopédique	60	48	16	1	4	2	1	4	16	7	25	19	2	1	0	27	12	15	3	12	35	8	8	38	2	366	
spez. Handchirurgie / spéc. chirurgie de la main	2	4	1	0	0	0	0	0	1	1	1	1	1	0	0	2	2	1	1	1	2	2	2	2	2	18	
Total Orthopädische Chirurgie / total chirurgie orthopédique	62	52	16	1	4	2	1	5	17	7	27	20	2	1	0	29	12	15	4	12	37	8	8	40	2	384	
Oto-Rhino-Laryngologie / Oto-rhino-laryngologie	7	3	1	0	0	0	0	0	1	1	1	1	1	0	0	2	2	3	3	3	3	2	2	1	1	22	
ORL, Hals und Gesichtschirurgie / ORL et chirurgie cervico-faciale	35	33	6	1	1	1	1	3	5	7	16	6	2	1	1	12	3	9	1	12	26	9	4	24	2	219	
spez. Hals- und Gesichtschirurgie / spéc. chirurgie cervico-faciale	1	1	0	0	0	0	0	0	0	0	0	0	0	0	0	0	0	0	0	0	0	0	0	0	0	6	
spez. Allergologie & klin. Immunologie / spéc. allergologie et immunologie clinique	3	2	2	0	0	0	0	0	0	0	1	1	1	0	0	1	1	1	1	1	3	3	3	3	3	15	
Phoniatrie / spéc. phoniatry	46	38	11	1	1	0	1	4	7	7	18	6	2	0	1	17	4	12	2	12	31	9	4	31	2	268	
Total ORL, Hals und Gesichtschirurgie / total ORL et chirurgie cervico-faciale	118	85	21	2	3	2	1	3	15	13	36	29	6	3	39	14	32	12	22	72	18	19	77	4	654		
Pädiatrie / Pédiatrie	1	1	0	0	0	0	0	0	0	0	0	0	0	0	0	0	0	0	0	0	0	0	0	0	0	0	
spez. Allergologie & klin. Immunologie / spéc. allergologie et immunologie clinique	1	1	0	0	0	0	0	0	0	0	0	0	0	0	0	0	0	0	0	0	0	0	0	0	0	0	
spez. Arbeitsmedizin / spéc. médecine du travail	5	4	0	0	0	0	0	0	0	0	2	0	0	0	0	0	0	0	0	0	0	0	0	0	0	0	
spez. Endokrinologie / spéc. endocrinologie	1	0	0	0	0	0	0	0	0	0	0	0	0	0	0	0	0	0	0	0	0	0	0	0	0	0	
spez. Hämatologie / spéc. hématologie	4	2	1	0	0	0	0	0	0	0	1	1	1	0	0	2	1	1	1	1	2	2	1	1	1	14	
spez. Intensivmedizin / spéc. médecine intensive	4	1	1	0	0	0	0	0	0	0	1	1	1	0	0	1	1	1	1	1	2	1	1	1	1	13	
spez. Kardiologie / spéc. cardiologie	1	1	0	0	0	0	0	0	0	0	0	0	0	0	0	0	0	0	0	0	0	0	0	0	0	0	
spez. Nephrologie / spéc. néphrologie	2	3	0	0	0	0	0	0	0	0	2	3	2	0	0	2	2	3	3	3	3	1	1	1	1	19	
spez. Neuropädiatrie / spéc. neuropédiatrie	1	2	0	0	0	0	0	0	0	0	0	0	0	0	0	0	0	0	0	0	0	0	0	0	0	0	
spez. Onkologie-Hämatologie / spéc. oncologie-hématologie	137	100	23	2	3	2	1	3	8	15	42	35	6	3	0	46	15	38	13	25	80	21	20	87	4	742	
Total Pädiatrie / total pédiatrie	16	10	3	0	0	0	0	0	0	0	11	6	1	1	4	1	7	1	1	1	9	1	1	1	1	80	
spez. klin. Zytologie / spéc. cytopathologie clinique	2	5	1	0	0	0	0	0	0	0	2	1	1	1	1	4	1	1	1	1	3	3	1	1	1	22	
Total Pathologie / total pathologie	18	15	4	0	0	0	0	0	0	0	13	6	0	2	0	5	1	8	0	4	12	1	2	10	0	102	
Physikalische Medizin und Rehabilitation / Médecine physique et réhabilitation	7	4	0	0	0	0	0	0	0	0	1	1	1	0	0	3	1	6	1	1	2	5	2	2	2	36	
spez. Rheumatologie / spéc. rhumatologie	35	7	2	1	1	1	1	1	3	1	8	3	2	0	0	7	5	11	2	6	3	5	1	3	1	107	
Total Physikalische Medizin und Rehab. / total médecine physique et réhab.	42	11	2	0	1	0	0	1	4	1	9	5	2	0	0	10	6	17	3	7	5	10	1	5	1	143	
Plastische und Wiederherstellungschirurgie / Chirurgie plastique et reconstruct.	10	4	0	0	0	0	0	0	0	0	1	1	1	1	2	1	1	1	1	1	10	2	1	5	2	50	
spez. Handchirurgie / spéc. chirurgie de la main	2	2	3	0	0	0	0	0	0	0	1	1	1	1	2	1	1	1	1	1	5	1	7	1	2	1	
spez. Intensivmedizin / spéc. médecine intensive	1	0	0	0	0	0	0	0	0	0	0	0	0	0	0	0	0	0	0	0	0	0	0	0	0	0	
Total Plastische und Wiederh.-chirurgie / total chirurgie plastique et reconstruct.	13	6	3	0	0	0	0	0	0	0	2	2	2	1	0	2	1	6	0	2	17	3	1	7	2	76	
Prävention und Gesundheitswesen / Prévention et santé publique	10	10	1	0	0	0	0	0	0	0	1	1	1	1	1	2	1	1	1	1	1	1	1	1	1	52	
spez. Arbeitsmedizin / spéc. médecine du travail	1	0	0	0	0	0	0	0	0	0	0	0	0	0	0	0	0	0	0	0	0	0	0	0	0	0	
Total Prävention und Gesundheitswesen / total prévention et santé publique	11	10	1	0	0	0	0	0	0	0	1	1	1	1	1	2	1	1	1	1	1	1	1	1	1	1	
Psychiatrie und Psychotherapie / Psychiatrie et psychothérapie	314	177	35	1	1	2	8	23	16	119	48	13	6	38	15	46	23	42	129	28	20	153	0	12	0	55	
Total Psychiatrie und Psychotherapie / total psychiatrie et psychothérapie	314	177	35	0	0	1	2	8	23	16	119	48	13	6	38	15	46	23	42	129	28	20	153	0	12	55	
Rechtsmedizin / médecine légale	8	6	1	0	0	0	0	0	0	0	1	1	1	1	0	3	0	0	0	0	3	0	1	4	0	30	
Total Rechtsmedizin / total médecine légale	8	6	1	0	0	0	0	0	0	0	1	1	1	1	0	3	0	0	0	0	3	0	1	4	0	30	
Tropenmedizin / Médecine tropicale	11	7	1	0	0	0	0	0	0	0	2	6	1	0	0	2	1	1	2	0	3	0	0	0	0	44	
Total Tropenmedizin / total médecine tropicale	11	7	1	0	0	0	0	0	0	0	2	6	1	0	0	2	1	1	2	0	3	0	0	0	0	44	
Urologie / Urologie	27	18	7	0	0	0	0	0	0	0	2	9	2	1	0	9	4	3	3	4	19	5	1	15	1	135	
Total Urologie / total urologie	27	18	7	0	0	0	0	0	0	0	2	9	2	1	0	9	4	3	3	4	19	5	1	15	1	135	
Total Fachärzte (ohne Allgemeinmed.) / Total spécialistes (sans méd. générale)	2021	1486	357	17	51	12	17	31	98	240	217	747	372	79	49	8	463	194	481	160	378	1050	292	206	1149	64	10239
Ärzte ohne FMH-Titel / Médecins sans titre FMH	1776	1204	238	16	49	18	21	22	71	192	216	652	335	71	43	6	346	170	398	163	293	1093	233	189	762	49	8626
Total	4274	3088	739	49	141	41	54	69	201	487	534	1472	818	184	114	17	977	451	1051	417	769	2320	617	436	1988	129	21437

¹ Ärzte, die zwei FMH-Titel führen dürfen, werden in beiden Rubriken gezählt / Les médecins ayant droit d'annoncer deux titres FMH sont comptés dans les deux rubriques

6. Ärzte mit Praxistätigkeit nach Fachgebiet / Médecins en pratique privée par spécialité

Fachgebiet / Spécialité ¹	Frauen / Femmes	in % / en %	Männer / ommes	in % / en %	Total
Allgemeinmedizin / Médecine générale	167	7%	2'191	93%	2'358
spez. Arbeitsmedizin / spéc. médecine du travail	0	0%	3	100%	3
Total Allgemeinmedizin / total médecine générale	167	7%	2'194	93%	2'361
Anästhesiologie / Anesthésiologie	42	29%	105	71%	147
spez. Intensivmedizin / spéc. médecine intensive	3	18%	14	82%	17
spez. klinische Pharmakologie / spéc. pharmacologie clinique	0	0%	1	100%	1
Total Anästhesiologie / total anesthésiologie	45	27%	120	73%	165
Chirurgie / Chirurgie	14	2%	605	98%	619
spez. Handchirurgie / spéc. chirurgie de la main	1	5%	19	95%	20
spez. Intensivmedizin / spéc. médecine intensive	0	0%	7	100%	7
Total Chirurgie / total chirurgie	15	2%	631	98%	646
Dermatologie und Venereologie / Dermatologie et vénéréologie	60	33%	124	67%	184
spez. Allergologie & klin. Immunologie / spéc. allergologie et immunologie clinique	8	24%	25	76%	33
spez. Angiologie / spéc. angiologie	2	22%	7	78%	9
Total Dermatologie und Venereologie / total dermatologie et vénéréologie	70	31%	156	69%	226
Gynäkologie und Geburtshilfe / Gynécologie et obstétrique	110	17%	543	83%	653
spez. gynäkologische Zytologie / spéc. cytologie gynécologique	0	0%	6	100%	6
Total Gynäkologie und Geburtshilfe / total gynécologie et obstétrique	110	17%	549	83%	659
Herz- und thorakale Gefässchirurgie / chirurgie du coeur et des gros vaisseaux intra-thor.	0	0%	4	100%	4
spez. Intensivmedizin / spéc. médecine intensive	0	0%	2	100%	2
Total Herz- und thorakale Gefässchirurgie / total chir. coeur et gros vaisseaux	0	0%	6	100%	6
Innere Medizin / Médecine interne	151	10%	1'333	90%	1'484
spez. Allergologie & klin. Immunologie / spéc. allergologie et immunologie clinique	7	28%	18	72%	25
spez. Angiologie / spéc. angiologie	3	9%	30	91%	33
spez. Arbeitsmedizin / spéc. médecine du travail	0	0%	1	100%	1
spez. Endokrinologie / spéc. endocrinologie	8	17%	39	83%	47
spez. Gastroenterologie / spéc. gastro-entérologie	3	2%	165	98%	168
spez. Hämatologie / spéc. hématologie	4	8%	47	92%	51
spez. Intensivmedizin / spéc. médecine intensive	0	0%	9	100%	9
spez. Kardiologie / spéc. cardiologie	12	6%	189	94%	201
spez. klinische Pharmakologie / spéc. pharmacologie clinique	0	0%	1	100%	1
spez. Nephrologie / spéc. néphrologie	3	5%	56	95%	59
spez. Onkologie-Hämatologie / spéc. oncologie-hématologie	12	16%	64	84%	76
spez. Pneumologie / spéc. pneumologie	8	6%	134	94%	142
spez. Rheumatologie / spéc. rhumatologie	18	13%	116	87%	134
Total Innere Medizin / total médecine interne	229	9%	2'202	91%	2'431
Kieferchirurgie / Chirurgie maxillo-faciale	3	13%	20	87%	23
Total Kieferchirurgie / total chirurgie maxillo-faciale	3	13%	20	87%	23
Kinderchirurgie / Chirurgie infantile	4	15%	22	85%	26
Total Kinderchirurgie / total chirurgie infantile	4	15%	22	85%	26
Kinder- und Jugendpsychiatrie und -psychotherapie / Psychiatrie et psychothérapie d'enfants et d'adolescents	91	49%	94	51%	185
Total Kinder- und Jugendpsychiatrie/total psychiatrie et psychoth. d'enfants	91	49%	94	51%	185
Medizinische Radiologie / Radiologie médicale	0	0%	15	100%	15
spez. Nuklearmedizin / spéc. médecine nucléaire	1	3%	30	97%	31
spez. Radio-Onkologie / spéc. radio-oncologie	0	0%	2	100%	2
spez. Röntgendiagnostik / spéc. radio-diagnostic	16	15%	89	85%	105
Total Medizinische Radiologie/Radiodiagnostic / Radiologie médicale/radiodiagnostic	1	25%	3	75%	4
spez. pädiatrische Radiologie / spéc. radiologie pédiatrique	1	50%	1	50%	2
spez. Neuroradiologie / spéc. neuroradiologie	0	0%	4	100%	4
Total Medizinische Radiologie / total radiologie médicale	19	12%	144	88%	163

Fachgebiet / Spécialité ¹	Frauen / Femmes	in % / en %	Männer / ommes	in % / en %	Seite / Page 2 Total
Neurochirurgie / Neurochirurgie	1	2%	40	98%	41
Total Neurochirurgie / total neurochirurgie	1	2%	40	98%	41
Neurologie / Neurologie	19	13%	128	87%	147
Total Neurologie / total neurologie	19	13%	128	87%	147
Ophthalmologie / Ophthalmologie	113	29%	279	71%	392
Total Ophthalmologie / total ophtalmologie	113	29%	279	71%	392
Orthopädische Chirurgie / Chirurgie orthopédique	6	2%	278	98%	284
spez. Handchirurgie / spéc. chirurgie de la main	1	10%	9	90%	10
Total Orthopädische Chirurgie / total chirurgie orthopédique	7	2%	287	98%	294
Oto-Rhino-Laryngologie / Oto-rhino-laryngologie	2	40%	3	60%	5
spez. Hals- und Gesichtschirurgie / spéc. chirurgie cervico-faciale	0	0%	3	100%	3
ORL, Hals und Gesichtschirurgie / ORL et chirurgie cervico-faciale	12	6%	191	94%	203
spez. Allergologie & klin. Immunologie / spéc. allergologie et immunologie clinique	0	0%	4	100%	4
spez. Phoniatrie / spéc. phoniatrie	4	33%	8	67%	12
Total ORL, Hals und Gesichtschirurgie / total ORL et chirurgie cervico-faciale	18	8%	209	92%	227
Pädiatrie / Pédiatrie	153	30%	361	70%	514
spez. Allergologie & klin. Immunologie / spéc. allergologie et immunologie clinique	3	27%	8	73%	11
spez. Endokrinologie / spéc. endocrinologie	0	0%	5	100%	5
spez. Hämatologie / spéc. hématologie	0	0%	1	100%	1
spez. Intensivmedizin / spéc. médecine intensive	0	0%	4	100%	4
spez. Kardiologie / spéc. cardiologie	0	0%	6	100%	6
spez. Nephrologie / spéc. néphrologie	0	0%	2	100%	2
spez. Neuropädiatrie / spéc. neuropédiatrie	2	15%	11	85%	13
spez. Onkologie-Hämatologie / spéc. oncologie-hématologie	0	0%	1	100%	1
Total Pädiatrie / total pédiatrie	158	28%	399	72%	557
Pathologie / Pathologie	1	17%	5	83%	6
spez. klin. Zytopathologie / spéc. cytopathologie clinique	0	0%	4	100%	4
Total Pathologie / total pathologie	1	10%	9	90%	10
Physikalische Medizin und Rehabilitation / Médecine physique et réhabilitat.	7	30%	16	70%	23
spez. Rheumatologie / spéc. rhumatologie	9	9%	89	91%	98
Total Physikalische Medizin und Rehab./total médecine physique et réhab.	16	13%	105	87%	121
Plastische und Wiederherstellungschirurgie / Chirurgie plastique et reconstruct.	6	13%	39	87%	45
spez. Handchirurgie / spéc. chirurgie de la main	4	18%	18	82%	22
spez. Intensivmedizin / spéc. médecine intensive	0	0%	1	100%	1
Total Plastische und Wiederh.-chirurgie/total chirurgie plastique et reconstr.	10	15%	58	85%	68
Prävention und Gesundheitswesen / Prévention et santé publique	0	0%	2	100%	2
Total Prävention und Gesundheitswesen / total prévention et santé publique	0	0%	2	100%	2
Psychiatrie und Psychotherapie / Psychiatrie et psychothérapie	305	29%	733	71%	1'038
Total Psychiatrie und Psychotherapie / total psychiatrie et psychothérapie	305	29%	733	71%	1'038
Rechtsmedizin / médecine légale	0	0%	1	100%	1
Total Rechtsmedizin / total médecine légale	0	0%	1	100%	1
Tropenmedizin / Médecine tropicale	3	10%	27	90%	30
Total Tropenmedizin / total médecine tropicale	3	10%	27	90%	30
Urologie / Urologie	0	0%	109	100%	109
Total Urologie / total urologie	0	0%	109	100%	109
Total Fachärzte (ohne Allgemeinmed.) / Total spécialistes (sans méd. générale)	1'237	20%	6'330	84%	7'567
Ärzte ohne FMH-Titel / Médecins sans titre FMH	514	28%	1'292	72%	1'806
Total	1'918	16%	9'816	84%	11'734

¹ Ärzte, die zwei FMH-Titel führen dürfen, werden in beiden Rubriken gezählt /
Les médecins ayant droit d'annoncer deux titres FMH sont comptés dans les deux rubriques

7. Berufstätige Ärzte nach Fachgebiet / Médecins en exercice par spécialité					
Fachgebiet / Spécialité ¹	Frauen / Femmes	in % / en %	Männer / hommes	in % / en %	Total
Allgemeinmedizin / Médecine générale	227	9%	2'335	91%	2'562
spez. Arbeitsmedizin / spéc. médecine du travail	0	0%	10	100%	10
Total Allgemeinmedizin / total médecine générale	227	9%	2'345	91%	2'572
Anästhesiologie / Anesthésiologie	143	32%	308	68%	451
spez. Arbeitsmedizin / spéc. médecine du travail	0	0%	1	100%	1
spez. Intensivmedizin / spéc. médecine intensive	10	15%	56	85%	66
spez. klinische Pharmakologie / spéc. pharmacologie clinique	0	0%	3	100%	3
Total Anästhesiologie / total anesthésiologie	153	29%	368	71%	521
Chirurgie / Chirurgie	25	3%	808	97%	833
spez. Handchirurgie / spéc. chirurgie de la main	2	8%	24	92%	26
spez. Intensivmedizin / spéc. médecine intensive	0	0%	11	100%	11
Total Chirurgie / total chirurgie	27	3%	843	97%	870
Dermatologie und Venereologie / Dermatologie et vénéréologie	76	36%	136	64%	212
spez. Allergologie & klin. Immunologie / spéc. allergologie et immunologie clinique	8	23%	27	77%	35
spez. Angiologie / spéc. angiologie	2	18%	9	82%	11
spez. Arbeitsmedizin / spéc. médecine du travail	0	0%	1	100%	1
Total Dermatologie und Venereologie / total dermatologie et vénéréologie	86	33%	173	67%	259
Gynäkologie und Geburtshilfe / Gynécologie et obstétrique	150	19%	631	81%	781
spez. gynäkologische Zytologie / spéc. cytologie gynécologique	0	0%	6	100%	6
Total Gynäkologie und Geburtshilfe / total gynécologie et obstétrique	150	19%	637	81%	787
Herz- und thorakale Gefässchirurgie / chirurgie du coeur et des gros vaisseaux intra-thor.	0	0%	7	100%	7
spez. Intensivmedizin / spéc. médecine intensive	0	0%	2	100%	2
Total Herz- und thorakale Gefässchirurgie / total chir. coeur et gros vaisseaux	0	0%	9	100%	9
Innere Medizin / Médecine interne	266	14%	1'673	86%	1'939
spez. Allergologie & klin. Immunologie / spéc. allergologie et immunologie clinique	11	29%	27	71%	38
spez. Angiologie / spéc. angiologie	4	10%	35	90%	39
spez. Arbeitsmedizin / spéc. médecine du travail	1	7%	14	93%	15
spez. Endokrinologie / spéc. endocrinologie	13	19%	54	81%	67
spez. Gastroenterologie / spéc. gastro-entérologie	6	3%	205	97%	211
spez. Hämatologie / spéc. hématologie	11	15%	64	85%	75
spez. Intensivmedizin / spéc. médecine intensive	3	14%	19	86%	22
spez. Kardiologie / spéc. cardiologie	16	6%	262	94%	278
spez. klinische Pharmakologie / spéc. pharmacologie clinique	1	10%	9	90%	10
spez. Nephrologie / spéc. néphrologie	9	10%	80	90%	89
spez. Onkologie-Hämatologie / spéc. oncologie-hématologie	17	15%	97	85%	114
spez. Pneumologie / spéc. pneumologie	14	8%	166	92%	180
spez. Rheumatologie / spéc. rhumatologie	28	17%	134	83%	162
Total Innere Medizin / total médecine interne	400	12%	2'839	88%	3'239
Kieferchirurgie / Chirurgie maxillo-faciale	3	12%	23	88%	26
Total Kieferchirurgie / total chirurgie maxillo-faciale	3	12%	23	88%	26
Kinderchirurgie / Chirurgie infantile	9	20%	36	80%	45
spez. Handchirurgie / spéc. chirurgie de la main	0	0%	1	100%	1
Total Kinderchirurgie / total chirurgie infantile	9	20%	37	80%	46
Kinder- und Jugendpsychiatrie und -psychotherapie / Psychiatrie et psychothérapie d'enfants et d'adolescents	116	49%	120	51%	236
Total Kinder- und Jugendpsychiatrie/total psychiatrie et psychoth. d'enfants	116	49%	120	51%	236
Medizinische Radiologie / Radiologie médicale	0	0%	22	100%	22
spez. Nuklearmedizin / spéc. médecine nucléaire	1	2%	48	98%	49
spez. Radio-Onkologie / spéc. radio-oncologie	4	36%	7	64%	11
spez. Röntgendiagnostik / spéc. radio-diagnostic	23	14%	145	86%	168
Medizinische Radiologie/Nuklearmedizin / Radiologie médicale/médicale nucléaire	1	100%	0	0%	1
Medizinische Radiologie/Radio-Onkologie / Radiologie médicale/radio-oncologie	1	33%	2	67%	3
Medizinische Radiologie/Radiodiagnostic / Radiologie médicale/radiodiagnostic	10	29%	24	71%	34
spez. pädiatrische Radiologie / spéc. radiologie pédiatrique	1	33%	2	67%	3
spez. Neuroradiologie / spéc. neuroradiologie	0	0%	10	100%	10
Total Medizinische Radiologie / total radiologie médicale	41	14%	260	86%	301

Fachgebiet / Spécialité ¹	Frauen / Femmes		Männer / hommes		Seite / Page 2	
		in % / en %		in % / en %		Total
Neurochirurgie / Neurochirurgie	1	2%	55	98%		56
Total Neurochirurgie / total neurochirurgie	1	2%	55	98%		56
Neurologie / Neurologie	30	14%	178	86%		208
Total Neurologie / total neurologie	30	14%	178	86%		208
Ophthalmologie / Ophtalmologie	132	30%	310	70%		442
Total Ophthalmologie / total ophtalmologie	132	30%	310	70%		442
Orthopädische Chirurgie / Chirurgie orthopédique	7	2%	359	98%		366
spez. Handchirurgie / spéc. chirurgie de la main	1	6%	17	94%		18
Total Orthopädische Chirurgie / total chirurgie orthopédique	8	2%	376	98%		384
Oto-Rhino-Laryngologie / Oto-rhino-laryngologie	5	23%	17	77%		22
spez. Hals- und Gesichtschirurgie / spéc. chirurgie cervico-faciale	0	0%	6	100%		6
ORL, Hals und Gesichtschirurgie / ORL et chirurgie cervico-faciale	17	8%	202	92%		219
spez. Allergologie & klin. Immunologie / spéc. allergologie et immunologie clinique	1	17%	5	83%		6
spez. Phoniatrie / spéc. phoniatrie	5	33%	10	67%		15
Total ORL, Hals und Gesichtschirurgie / total ORL et chirurgie cervico-faciale	28	10%	240	90%		268
Pädiatrie / Pédiatrie	211	32%	443	68%		654
spez. Allergologie & klin. Immunologie / spéc. allergologie et immunologie clinique	4	33%	8	67%		12
spez. Arbeitsmedizin / spéc. médecine du travail	1	100%	0	0%		1
spez. Endokrinologie / spéc. endocrinologie	1	0%	12	92%		13
spez. Hämatologie / spéc. hématologie	0	0%	3	100%		3
spez. Intensivmedizin / spéc. médecine intensive	0	0%	14	100%		14
spez. Kardiologie / spéc. cardiologie	2	15%	11	85%		13
spez. Nephrologie / spéc. néphrologie	0	0%	6	100%		6
spez. Neuropädiatrie / spéc. neuropédiatrie	3	16%	16	84%		19
spez. Onkologie-Hämatologie / spéc. oncologie-hématologie	0	0%	7	100%		7
Total Pädiatrie / total pédiatrie	222	30%	520	70%		742
Pathologie / Pathologie	18	23%	62	78%		80
spez. klin. Zytopathologie / spéc. cytopathologie clinique	3	14%	19	86%		22
Total Pathologie / total pathologie	21	21%	81	79%		102
Physikalische Medizin und Rehabilitation/Médecine physique et réhabilitat.	10	28%	26	72%		36
spez. Rheumatologie / spéc. rhumatologie	10	9%	97	91%		107
Total Physikalische Medizin und Rehab./total médecine physique et réhab.	20	14%	123	86%		143
Plastische und Wiederherstellungschirurgie/Chirurgie plastique et reconstruct.	8	16%	42	84%		50
spez. Handchirurgie / spéc. chirurgie de la main	4	16%	21	84%		25
spez. Intensivmedizin / spéc. médecine intensive	0	0%	1	100%		1
Total Plastische und Wiederh.-chirurgie/total chirurgie plastique et reconstr.	12	16%	64	84%		76
Prävention und Gesundheitswesen / Prévention et santé publique	12	23%	40	77%		52
spez. Arbeitsmedizin / spéc. médecine du travail	1	33%	2	67%		3
Total Prävention und Gesundheitswesen / total prévention et santé publique	13	24%	42	76%		55
Psychiatrie und Psychotherapie / Psychiatrie et psychothérapie	356	28%	904	72%		1'260
Total Psychiatrie und Psychotherapie / total psychiatrie et psychothérapie	356	28%	904	72%		1'260
Rechtsmedizin / médecine légale	4	13%	26	87%		30
Total Rechtsmedizin / total médecine légale	4	13%	26	87%		30
Tropenmedizin / Médecine tropicale	3	7%	41	93%		44
Total Tropenmedizin / total médecine tropicale	3	7%	41	93%		44
Urologie / Urologie	0	0%	135	100%		135
Total Urologie / total urologie	0	0%	135	100%		135
Total Fachärzte (ohne Allgemeinmed.) / Total spécialistes (sans méd. générale)	1'835	22%	8'404	82%		10'239
Ärzte ohne FMH-Titel / Médecins sans titre FMH	3'046	35%	5'580	65%		8'626
Total	5'108	24%	16'329	76%		21'437

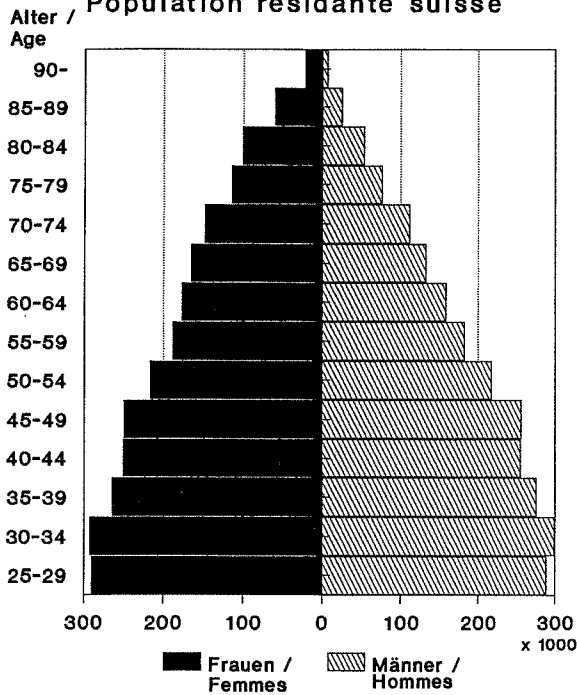
¹ Ärzte, die zwei FMH-Titel führen dürfen, werden in beiden Rubriken gezählt /
Les médecins ayant droit d'annoncer deux titres FMH sont comptés dans les deux rubriques

8. Verleihung von FMH-Haupt- und Untertiteln 1993 / Octroi de titres et sous-titres FMH 1993

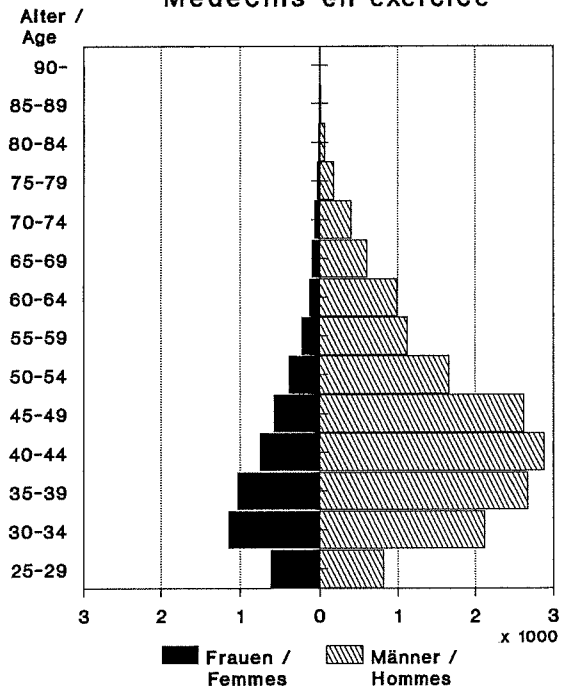
Fachgebiet / Spécialité	Haupttitel / titre			Untertitel / sous-titre		
	Frauen / Femmes	Männer / Hommes	Total	Frauen / Femmes	Männer / Hommes	Total
Allgemeinmedizin / Médecine générale	21	77	98			
spez. Arbeitsmedizin / spéc. médecine du travail				0	1	1
Anästhesiologie / Anesthésiologie	13	17	30			
spez. Intensivmedizin / spéc. médecine intensive				3	14	17
Chirurgie / Chirurgie	2	28	30			
spez. Handchirurgie / spéc. chirurgie de la main				1	2	3
spez. Intensivmedizin / spéc. médecine intensive				0	1	1
Dermatologie und Venerologie / Dermatologie et vénéréologie	6	10	16			
spez. Allergologie & klin.Immunol. / spéc. allergologie et immunologie clinique				0	1	1
spez. Angiologie / spéc. angiologie				0	1	1
spez. Arbeitsmedizin / spéc. médecine du travail				0	1	1
Gynäkologie und Geburtshilfe / Gynécologie et obstétrique	17	30	47			
Herz- und thorakale Gefässchirurgie / Chir. du coeur et des gros vaisseaux intra-thor.	0	10	10			
spez. Intensivmedizin / spéc. médecine intensive				0	2	2
Innere Medizin / Médecine interne	47	155	202			
spez. Allergologie & klin.Immunol. / spéc. allergologie et immunologie clinique				0	5	5
spez. Angiologie / spéc. angiologie				0	9	9
spez. Arbeitsmedizin / spéc. médecine du travail				0	1	1
spez. Endokrinologie / spéc. endocrinologie				2	2	4
spez. Gastroenterologie / spéc. gastro-entérologie				0	5	5
spez. Hämatologie / spéc. hématologie				3	3	6
spez. Intensivmedizin / spéc. médecine intensive				0	4	4
spez. Kardiologie / spéc. cardiologie				0	20	20
spez. klinische Pharmakologie / spéc. pharmacologie clinique				0	2	2
spez. Nephrologie / spéc. néphrologie				3	5	8
spez. Onkologie-Hämatologie / spéc. oncologie-hématologie				0	6	6
spez. Pneumologie / spéc. pneumologie				1	7	8
spez. Rheumatologie / spéc. rhumatologie				3	13	16
Kieferchirurgie / Chirurgie maxillo-faciale	0	1	1			
Kinderchirurgie / Chirurgie infantile	1	0	1			
Kinder- und Jugendpsychiatrie und -psychotherapie / Psychiatrie et psychothérapie d'enfants et d'adolescents	9	6	15			
Medizinische Radiologie/Nuklearmedizin / Radiologie médicale/médecine nucléaire	1	0	1			
Medizinische Radiologie/Radiodiagnostik / Radiologie médicale/radiodiagnostic	7	22	29			
spez. pädiatrische Radiologie / spéc. radiologie pédiatrique				1	2	3
spez. Neuroradiologie / spéc. neuroradiologie				0	2	2
Medizinische Radiologie/Radio-Onkologie / Radiologie médicale/radio-oncologie	1	2	3			
Neurochirurgie / Neurochirurgie	0	5	5			
Neurologie / Neurologie	2	10	12			
Ophthalmologie / Ophtalmologie	11	20	31			
Orthopädische Chirurgie / Chirurgie orthopédique	0	21	21			
spez. Handchirurgie / spéc. chirurgie de la main				0	2	2
ORL, Hals und Gesichtschirurgie / ORL et chirurgie cervico-faciale	0	1	1			
Oto-Rhino-Laryngologie / Oto-rhino-laryngologie	4	10	14			
spez. Hals- und Gesichtschirurgie / spéc. chirurgie cervico-faciale				0	6	6
Pädiatrie / Pédiatrie	15	23	38			
spez. Allergologie & klin.Immunol. / spéc. allergologie et immunologie clinique				1	0	1
spez. Arbeitsmedizin / spéc. médecine du travail				1	0	1
spez. Endokrinologie / spéc. endocrinologie				2	0	2
spez. Intensivmedizin / spéc. médecine intensive				0	5	5
spez. Onkologie-Hämatologie / spéc. oncologie-hématologie				0	1	1
Pathologie / Pathologie	2	3	5			
spez. klin. Zytopathologie / spéc. cytopathologie clinique				1	0	1
Physikalische Medizin und Rehabilitation / Médecine physique et réhabilitation	1	7	8			
spez. Rheumatologie / spéc. rhumatologie				1	3	4
Plastische und Wiederherstellungschirurgie / Chirurgie plastique et reconstructive	1	3	4			
spez. Handchirurgie / spéc. chirurgie de la main				0	3	3
Prävention und Gesundheitswesen / Prévention et santé publique	0	2	2			
spez. Arbeitsmedizin / spéc. médecine du travail				0	1	1
Psychiatrie und Psychotherapie / Psychiatrie et psychothérapie	21	54	75			
Tropenmedizin / Médecine tropicale	1	5	6			
Urologie / Urologie	0	8	8			
Total Spezialärzte / Total spécialistes	162	453	615	23	129	152
	26.3%	73.7%		15.1%	84.9%	
Total	183	530	713	23	130	153
	25.7%	74.3%		15.0%	85.0%	

9. Altersstruktur / Structure d'âge

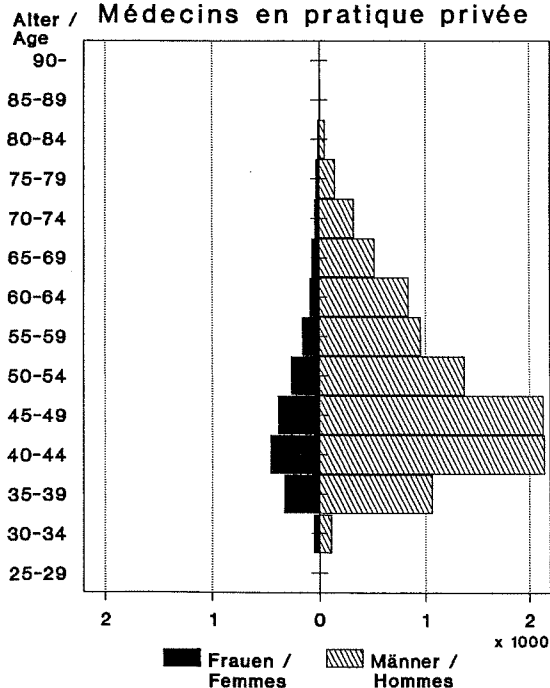
Schweizer Wohnbevölkerung /
Population résidante suisse



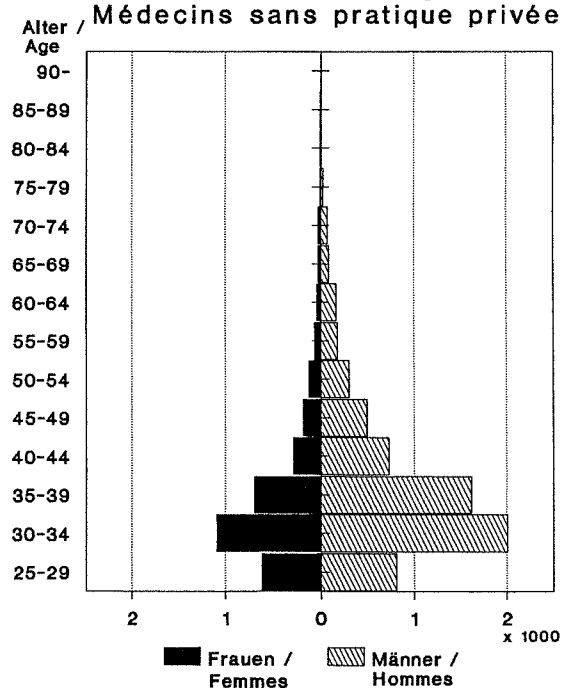
Berufstätige Ärzte /
Médecins en exercice



Ärzte mit Praxistätigkeit /
Médecins en pratique privée



Ärzte ohne Praxistätigkeit /
Médecins sans pratique privée



10. Ärzte im Ausland / Médecins à l'étranger						
Land / Pays	Frauen / Femmes	in % / en %	Männer / Hommes	in % / en %	Total	in % / en %
Belgien	1	0.19%	2	0.39%	3	0.58%
Dänemark	0	0.00%	2	0.39%	2	0.39%
Deutschland	42	8.09%	53	10.21%	95	18.30%
Frankreich	19	3.66%	33	6.36%	52	10.02%
Griechenland	1	0.19%	1	0.19%	2	0.39%
Grossbritannien	5	0.96%	17	3.28%	22	4.24%
Irland	0	0.00%	0	0.00%	0	0.00%
Italien	5	0.96%	8	1.54%	13	2.50%
Luxemburg	0	0.00%	2	0.39%	2	0.39%
Niederlande	0	0.00%	4	0.77%	4	0.77%
Portugal	1	0.19%	3	0.58%	4	0.77%
Spanien	3	0.58%	4	0.77%	7	1.35%
Total EG / CE	77	14.84%	129	24.86%	206	39.69%
Europa / Europe (ohne EG / sans CE)	12	2.31%	17	3.28%	29	5.59%
Kanada	6	1.16%	27	5.20%	33	6.36%
USA	35	6.74%	128	24.66%	163	31.41%
Total Nordamerika / Amérique du Nord	41	7.90%	155	29.87%	196	37.76%
Zentral- und Südamerika / Amérique Centrale et Amérique du Sud	4	0.77%	12	2.31%	16	3.08%
Afrika / Afrique	12	2.31%	33	6.36%	45	8.67%
Asien und Pazifik / Asie et Pacifique	4	0.77%	23	4.43%	27	5.20%
T o t a l	150	28.90%	369	71.10%	519	100.00%

11. Vergleichszahlen 1989 - 1993 / Comparaison 1989 - 1993

	1993	1992	1991	1990	1989
Total FMH-Mitglieder / Total membres FMH	24'446	23'716	23'108	22'383	21'628
Frauen / Femmes	5'863	5'521	5'232	4'936	4'643
in % aller Mitglieder / en % de tous les membres	24.0%	23.3%	22.6%	22.1%	21.5%
Männer / Hommes	18'583	18'195	17'876	17'447	16'985
in % aller Mitglieder / en % de tous les membres	76.0%	76.7%	77.4%	77.9%	78.5%
Ärzte mit Praxistätigkeit / Médecins en pratique privée	11'563	11'120	10'781	10'398	10'278
in % aller Mitglieder / en % de tous les membres	47.3%	46.9%	46.7%	46.5%	47.5%
Aufteilung der Ärzte mit Praxistätigkeit / Répartition des médecins en pratique privée:					
Fachärzte für Allgemeinmedizin / Spécialistes en médecine générale	20.3%	20.6%	21.0%	21.3%	21.2%
Übrige Fachärzte / Autres spécialistes	64.0%	63.8%	63.2%	62.9%	62.8%
Ärzte ohne FMH-Titel / Médecins sans titre FMH	15.6%	15.5%	15.8%	15.8%	16.1%
Ärzte ohne Praxistätigkeit / Médecins sans pratique privée	9'675	9'586	9'813	9'632	9'155
in % aller Mitglieder / en % de tous les membres	39.6%	40.4%	42.5%	43.0%	42.3%
Aufteilung der Ärzte ohne Praxistätigkeit / Répartition des médecins sans pratique privée:					
Fachärzte für Allgemeinmedizin / Spécialistes en médecine générale	2.1%	2.4%	2.1%	2.2%	2.3%
Übrige Fachärzte / Autres spécialistes	27.4%	27.0%	27.4%	27.0%	26.2%
Ärzte ohne FMH-Titel / Médecins sans titre FMH	70.5%	70.7%	70.5%	70.8%	71.5%
Total berufstätige Ärzte / Médecins en exercice	21'238	20'706	20'594	20'030	19'433
in % aller Mitglieder / en % de tous les membres	86.9%	87.3%	89.1%	89.5%	89.9%
Aufteilung der berufstätigen Ärzte / Répartition des médecins en exercice:					
Fachärzte für Allgemeinmedizin / Spécialistes en médecine générale	12.0%	12.2%	12.0%	12.1%	12.3%
Übrige Fachärzte / Autres spécialistes	47.3%	46.8%	46.1%	45.7%	45.6%
Ärzte ohne FMH-Titel / Médecins sans titre FMH	40.6%	41.1%	41.9%	42.2%	42.2%
Nicht berufstätige Ärzte / Médecins sans activité	2'689	2'525	2'030	1'919	1'737
in % aller Mitglieder / en % de tous les membres	11.0%	10.6%	8.8%	8.6%	8.0%
Ärzte im Ausland / Médecins à l'étranger	519	485	484	434	458
in % aller Mitglieder / en % de tous les membres	2.1%	2.0%	2.1%	1.9%	2.1%
Anzahl Einwohner pro / Nombre d'habitants par:					
Arzt mit Praxistätigkeit / Médecin en pratique privée	604	624	637	654	649
Berufstätigen Arzt / Médecin en exercice	329	335	334	339	343
Durchschnittsalter (Ärzte in der Schweiz) / Age moyen (médecins en Suisse):					
Alle Mitglieder / tous les membres	47	47	47	47	47
Frauen / Femmes	43	43	43	43	43
Männer / Hommes	48	48	48	48	47
Ärzte mit Praxistätigkeit / Médecins en pratique privée	50	50	50	50	50
Ärzte ohne Praxistätigkeit / Médecins sans pratique privée	38	38	38	38	38
Berufstätige Ärzte / Médecins en exercice	44	44	44	44	44
Durchschnittliches Sterbealter / L'âge moyen des décès	73	73	73	72	72

Mitgliederstatistik der FMH Definition der Begriffe

Da die Statistik nur Angaben über die Mitglieder der FMH enthält, gilt die Bezeichnung «Ärzte» immer als Synonym für «FMH-Mitglieder».

Andere Tätigkeit

Ordentliche Mitglieder sowie ausserordentliche Mitglieder gemäss Artikel 41 der Statuten, die nicht an einem Spital, sondern in der Verwaltung, Industrie, Versicherungen, usw., tätig sind.

Angestellte Ärzte

Ordentliche Mitglieder sowie ausserordentliche Mitglieder nach Artikel 46 der Statuten, die berufstätig, aber nicht in der Kategorie «Ärzte mit Praxistätigkeit» enthalten sind:

- Chefärzte
- Leitende Ärzte
- Oberärzte
- Andere Tätigkeit (Verwaltung, Industrie, Versicherungen, usw.)

Ärzte im Ausland

Mitglieder, die ihre berufliche Tätigkeit im Ausland ausüben oder nicht berufstätig sind und im Ausland wohnen.

Ärzte in der Schweiz

Mitglieder, die ihre berufliche Tätigkeit in der Schweiz ausüben oder nicht berufstätig sind und in der Schweiz wohnen.

Ärzte mit Praxistätigkeit

Ärzte, die in irgendeiner Form eine Praxistätigkeit ausüben, d.h. Ärzte, die in eigener medizinischer Verantwortung Patienten behandeln, sowie Ärzte mit Spitaltätigkeit, die ihr Einkommen ganz oder teilweise aus Patientenhonoraren beziehen, beispielsweise also:

- Ärzte mit privater Praxistätigkeit (Voll- und Teilzeit)
- Spitalärzte (Chef-, Leitende-, Beleg-, gegebenenfalls Oberärzte) mit Praxistätigkeit
- Ärzte mit Praxistätigkeit, die zusätzlich in irgend einer Form auch angestellt sind
- Angestellte Ärzte, die zusätzlich eine Praxistätigkeit ausüben

Ärzte ohne Praxistätigkeit

Angestellte und Assistenten zusammen.

Ärzte ohne Titel

Mitglieder, die keinen FMH-Titel führen.

Assistenten

Ausserordentliche Mitglieder nach Artikel 45 der Statuten.

Ausserordentliche Mitglieder

Gemäss Statuten.

Belegärzte

Ärzte mit Praxistätigkeit, die in irgend einer vertraglich vereinbarten Form die Spitalinfrastruktur in Anspruch nehmen und/oder vertraglich vereinbarte Dienstleistungen gegenüber dem Spital erbringen.

Statistique des membres de la FMH Définition des termes

La statistique ne renfermant que des renseignements sur les membres de la FMH, le mot «médecin» est toujours synonyme de «membre de la FMH»

Autres activités

Membres ordinaires et membres extraordinaires selon article 41 des statuts, exerçant une activité non dans un hôpital, mais dans l'administration, l'industrie, les assurances, etc.

Médecins employés

Membres ordinaires et membres extraordinaires au sens de l'article 46 des statuts qui exercent leur profession mais n'entrent pas dans la catégorie «médecins en pratique privée»:

- médecins-chefs
- médecins dirigeants
- chefs de clinique
- autres positions (dans l'administration, l'industrie, les assurances, etc.)

Médecins à l'étranger

Membres exerçant leur activité professionnelle à l'étranger ou qui n'exercent pas et résident à l'étranger.

Médecins en Suisse

Membres exerçant leur activité professionnelle en Suisse ou qui n'exercent pas et résident en Suisse.

Médecins en pratique privée

Médecins exerçant une activité en pratique privée sous une forme quelconque, à savoir des médecins traitant des patients sous leur propre responsabilité, ainsi que des médecins exerçant une activité en milieu hospitalier dont les honoraires proviennent entièrement ou partiellement d'une clientèle privée, notamment:

- médecins en pratique privée (à plein temps ou à temps partiel)
- médecins d'hôpitaux (médecins-chefs, médecins dirigeants, médecins agréés, le cas échéant, chefs de clinique), avec clientèle privée
- médecins en pratique privée qui, en sus et sous une forme quelconque, sont aussi employés
- médecins employés exerçant en sus une activité en pratique privée.

Médecins sans pratique privée

Médecins employés et médecins-assistants (ensemble).

Médecins sans titre FMH

Membres sans titre FMH

Médecins-assistants

Membres extraordinaires, selon article 45 des statuts.

Membres extraordinaires

Selon les statuts

Médecins agréés

Médecins en pratique privée qui, sous une forme quelconque fixée par contrat, utilisent l'infrastructure de l'hôpital et/ou lui fournissent des prestations convenues par contrat

Berufstätige Ärzte

Berufstätige ordentliche und ausserordentliche Mitglieder.

Berufstätige Ärzte (ohne Assistenten)

Berufstätige ordentliche Mitglieder sowie ausserordentliche Mitglieder gemäss Artikel 46 der Statuten. (Assistenten, resp. ausserordentliche Mitglieder gemäss Artikel 45 der Statuten sind unter dieser Rubrik nicht enthalten).

Chefärzte

Ordentliche Mitglieder sowie ausserordentliche Mitglieder gemäss Artikel 41 der Statuten, die am Spital als Chefärzte angestellt sind (mit oder ohne Praxistätigkeit).

Durchschnittsalter

Summe des Alters, dividiert durch Anzahl Ärzte.

Fachgebiet

FMH-Haupt- und Untertitel.

Kanton

Als Kanton gilt der Standortkanton der Praxis oder der beruflichen Haupttätigkeit. Wenn keine der beiden Angaben bekannt ist, gilt der Standortkanton der Kontaktadresse.

Kantonal-Verband

Kantonale Ärztesgesellschaft.

Leitende Ärzte

Ordentliche Mitglieder sowie ausserordentliche Mitglieder gemäss Artikel 41 der Statuten, die am Spital in leitender Position angestellt sind (mit oder ohne Praxistätigkeit).

Nicht berufstätige Ärzte

Mitglieder, die nicht berufstätig sind.

Oberärzte

Ordentliche Mitglieder sowie ausserordentliche Mitglieder gemäss Artikel 41 der Statuten, die am Spital als Oberärzte angestellt sind (mit oder ohne Praxistätigkeit).

Ordentliche Mitglieder

Gemäss Statuten.

Fachärzte

Mitglieder, die einen oder mehrere FMH-Facharztstitel führen. Wichtig: Ärzte mit dem Titel «Allgemeinmedizin FMH» werden separat aufgeführt.

Spitalärzte mit Praxistätigkeit

Mitglieder, die an einem Spital tätig sind und gleichzeitig in irgend einer Form eine private Praxistätigkeit ausüben.

Spitalärzte ohne Praxistätigkeit

Mitglieder, die an einem Spital tätig sind und keine private Praxistätigkeit ausüben.

Sterbealter

Summe des Alters zum Zeitpunkt des Ablebens, dividiert durch Anzahl der verstorbenen Mitglieder.

Médecins en exercice

Membres ordinaires et extraordinaires exerçant une activité médicale.

Médecins en exercice (sans médecins-assistants)

Membres ordinaires et membres extraordinaires selon article 46 des statuts, exerçant une activité médicale (les assistants et autres membres extraordinaires visés à l'article 45 des statuts n'entrent pas sous cette rubrique)

Médecins-chefs

Membres ordinaires et membres extraordinaires selon article 41 des statuts, engagés dans un hôpital en tant que médecins-chefs (avec ou sans activité en pratique privée)

Age moyen

Somme des âges divisée par le nombre de médecins

Disciplines

Titre et sous-spécialité FMH

Canton

Le canton est celui du lieu du cabinet médical ou celui dans lequel le médecin exerce son activité principale. Lorsque ces deux informations font défaut, c'est l'adresse de correspondance qui détermine le canton.

Société cantonale

Société cantonale de médecine

Médecins dirigeants

Membres ordinaires et membres extraordinaires selon article 41 des statuts, occupant une fonction dirigeante à l'hôpital (avec ou sans activité en pratique privée)

Médecins sans activité

Membres n'exerçant pas d'activité

Chefs de clinique

Membres ordinaires et membres extraordinaires selon article 41 des statuts, employés dans un hôpital en tant que chefs de clinique (avec ou sans activité en pratique privée)

Membres ordinaires

Selon les statuts

Médecins spécialistes

Membres détenteurs d'un ou de plusieurs titres FMH. Important: Les médecins portant le titre de «Médecine générale FMH» sont indiqués séparément.

Médecins d'hôpitaux avec pratique privée

Membres pratiquant dans un hôpital qui, parallèlement et sous une forme quelconque, exercent une activité en pratique privée.

Médecins d'hôpitaux sans pratique privée

Membres pratiquant dans un hôpital, sans activité en pratique privée.

Age moyen de décès

Somme des âges lors des décès, divisée par le nombre des membres défunts