

Mitglieder-Statistik 1990 der Verbindung der Schweizer Ärzte

Aufgrund der positiven Reaktionen auf die «neue» Mitgliederstatistik 1989, wird diese 1990 wiederum in der gleichen äusseren Form publiziert. Im Bestreben nach Verbesserung der Qualität haben wir trotzdem eine kleine Änderung vorgenommen: Für die Berechnung der «Anzahl Einwohner pro Arzt» werden in der vorliegenden Statistik die Zahlen der mittleren Wohnbevölkerung 1990 verwendet (provisorische Zahlen des Bundesamtes für Statistik). In den vergangenen Jahren wurden jeweils die (definitiven) Bevölkerungszahlen des Vorjahres benutzt.

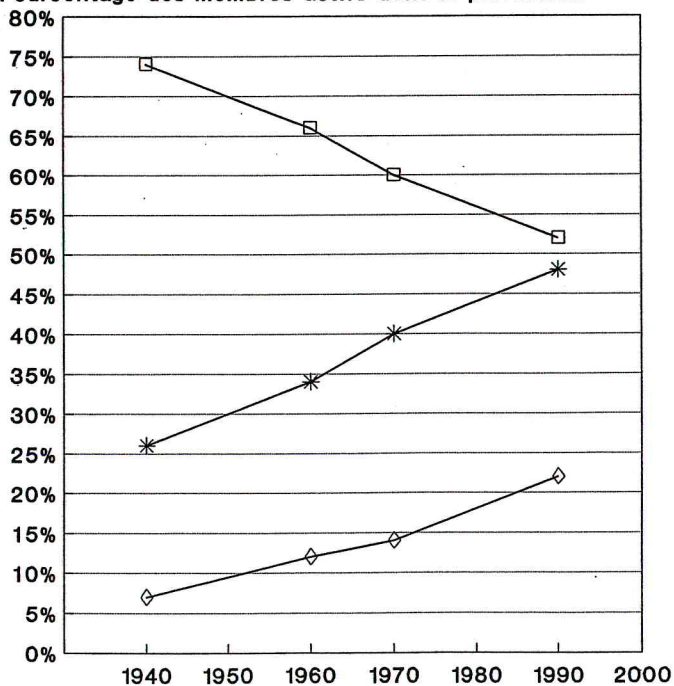
Statistique 1990 des membres de la Fédération des médecins suisses

Les réactions positives suscitées par la nouvelle présentation de la statistique des membres 1989 nous ont incité à publier celle de 1990 sous la même forme. Soucieux d'améliorer tout ce qui peut l'être, nous y avons cependant encore apporté une légère modification. Sous la rubrique «Nombre d'habitants par médecin», nous avons indiqué la moyenne de la population résidante suisse en 1990 (chiffres provisoires de l'Office fédéral de la statistique), cela contrairement aux années passées où figuraient les chiffres (définitifs) de la population de l'année précédente.

Prozentuale Verteilung ausgewählter Gruppen seit 1940

Répartition des groupes sélectionnés en pour cent depuis 1940

Anteil in % der berufstätigen Mitglieder
Pourcentage des membres actifs dans la profession



□ mit Praxis en pratique privée * ohne Praxis sans pratique privée ◇ Frauen femmes

1. Allgemeine Übersicht / Aperçu général									
	Frauen /Femmes			Männer / Hommes			Total / Total		
FMH-Mitglieder / Membres de la FMH	1990	1989	Veränd. / Variation	1990	1989	Veränd. / Variation	1990	1989	Veränd. / Variation
In der Schweiz / En Suisse:									
Mit Praxistätigkeit / En pratique privée	1'495	1'429	4,6%	8'903	8'849	0,6%	10'398	10'278	1,2%
in % / en %	14,4%	13,9%		85,6%	86,1%				
in % aller Mitglieder / en % de tous les membres	6,7%	6,6%		39,8%	40,9%		46,5%	47,5%	
Ohne Praxistätigkeit/Sans pratique privée	2'890	2'679	7,9%	6'742	6'476	4,1%	9'632	9'155	5,2%
in % / en %	30,0%	29,3%		70,0%	70,7%				
in % aller Mitglieder / en % de tous les membres	12,9%	12,4%		30,1%	29,9%		43,0%	42,3%	
Nicht Berufstätige / Sans activité	429	414	3,6%	1'490	1'323	12,6%	1'919	1'737	10,5%
in % / en %	22,4%	23,8%		77,6%	76,2%				
in % aller Mitglieder / en % de tous les membres	1,9%	1,9%		6,7%	6,1%		8,6%	8,0%	
Total	4'814	4'522	6,5%	17'135	16'648	2,9%	21'949	21'170	3,7%
in % / en %	21,9%	21,4%		78,1%	78,6%				
in % aller Mitglieder / en % de tous les membres	21,5%	20,9%		76,6%	77,0%		98,1%	97,9%	
Im Ausland / A l'étranger:									
Tätig oder wohnh./Avec ou sans activité	122	121	0,8%	312	337	-7,4%	434	458	-5,2%
in % / en %	28,1%	26,4%		71,9%	73,6%				
in % aller Mitglieder / en % de tous les membres	0,5%	0,6%		1,4%	1,6%		1,9%	2,1%	
Gesamttotal / Total	4'936	4'643	6,3%	17'447	16'985	2,7%	22'383	21'628	3,5%
in % / en %	22,1%	21,5%		77,9%	78,5%				

2. Aerzte mit Praxistätigkeit (nach Kanton) / Médecins en pratique privée (par canton)

Kanton / Canton	Frauen / Femmes		Männer / Hommes		Total	Anzahl Einwohner / Nombre d'habitants		Anzahl Einwohner pro Arzt / Nombre d'habitants par méd.				
	1990	1989	1990	1989		1990	1989	1990	1989			
	Veränd. / Variation		Veränd. / Variation			Veränd. / Variation		Veränd. / Variation				
Zürich	375	367	1'623	1'601	1'998	1'968	1'157'000	1'152'800	0,4%	579	586	-1,1%
Bern	176	167	1'293	1'283	1'469	1'450	949'400	942'700	0,7%	646	650	-0,6%
Luzern	38	35	364	359	402	394	320'600	316'200	1,4%	798	803	-0,6%
Uri	3	3	34	30	37	33	34'000	34'000	0,0%	919	1'030	-10,8%
Schwyz	7	6	91	92	98	98	110'800	108'600	2,0%	1'131	1'108	2,0%
Obwalden	1	0	26	25	27	25	29'300	28'800	1,7%	1'085	1'152	-5,8%
Nidwalden	1	1	29	30	30	31	32'900	32'300	1,9%	1'097	1'042	5,3%
Glarus	5	5	38	43	43	48	37'900	37'700	0,5%	881	785	12,2%
Zug	15	14	98	98	113	112	85'400	84'700	0,8%	756	756	-0,1%
Fribourg	30	26	237	232	267	258	208'400	203'900	2,2%	781	790	-1,2%
Solothurn	36	35	273	270	309	305	226'300	223'800	1,1%	732	734	-0,2%
Basel-Stadt	89	87	429	436	518	523	192'500	192'300	0,1%	372	368	1,1%
Baselrand	56	52	287	273	343	325	230'800	229'800	0,4%	673	707	-4,8%
Schaffhausen	17	18	89	87	106	105	71'900	71'200	1,0%	678	678	0,0%
Appenzell A.-Rh.	3	5	51	53	54	58	51'800	51'200	1,2%	959	883	8,7%
Appenzell I.-Rh.	0	0	10	10	10	10	13'800	13'700	0,7%	1'380	1'370	0,7%
St. Gallen	50	49	472	459	522	508	421'700	416'600	1,2%	808	820	-1,5%
Graubünden	26	22	224	230	250	252	180'100	177'100	1,7%	720	703	2,5%
Aargau	71	70	468	457	539	527	497'500	489'600	1,6%	923	929	-0,6%
Thurgau	26	26	176	175	202	201	205'000	201'800	1,6%	1'015	1'004	1,1%
Ticino	39	38	359	361	398	399	289'700	286'500	1,1%	728	718	1,4%
Vaud	171	160	891	907	1'062	1'067	587'500	576'300	1,9%	553	540	2,4%
Valais	38	38	317	317	355	355	254'900	249'500	2,2%	718	703	2,2%
Neuchâtel	41	37	226	227	267	264	161'200	159'500	1,1%	604	604	-0,1%
Genève	172	159	721	717	893	876	380'000	377'100	0,8%	426	430	-1,1%
Jura	9	9	77	77	86	86	65'800	65'400	0,6%	765	760	0,6%
Total	1'495	1'429	8'903	8'849	10'398	10'278	67'962'000	67'231'000	1,1%	654	654	-0,1%

3. Berufstätige Aerzte (nach Kanton) / Médecins en exercice (par canton)

Kanton / Canton	Frauen / Femmes				Männer / Hommes				Total		Anzahl Einwohner / Nombre d'habitants				Anzahl Einwohner pro Arzt / Nombre d'habitants par méd.			
	1990	1989	Veränd. / Variation	1990	1989	Veränd. / Variation	1990	1989	Veränd. / Variation	1990	1989	Veränd. / Variation	1990	1989	Veränd. / Variation	1990	1989	Veränd. / Variation
	Zürich	1'022	964	6,0%	2'945	2'900	1,6%	3'967	3'864	2,7%	1'157'000	1'152'800	0,4%	292	298	-2,2%		
Bern	616	554	11,2%	2'323	2'256	3,0%	2'939	2'810	4,6%	949'400	942'700	0,7%	323	335	-3,7%			
Luzern	101	95	6,3%	585	568	3,0%	686	663	3,5%	320'600	316'200	1,4%	467	477	-2,0%			
Uri	8	7	14,3%	48	39	23,1%	56	46	21,7%	34'000	34'000	0,0%	607	739	-17,9%			
Schwyz	25	26	-3,8%	118	115	2,6%	143	141	1,4%	110'800	108'600	2,0%	775	770	0,6%			
Obwalden	2	3	-33,3%	32	30	6,7%	34	33	3,0%	29'300	28'800	1,7%	862	873	-1,3%			
Nidwalden	6	2	200,0%	46	48	-4,2%	52	50	4,0%	32'900	32'300	1,9%	633	646	-2,1%			
Glarus	12	9	33,3%	59	55	7,3%	71	64	10,9%	37'900	37'700	0,5%	534	589	-9,4%			
Zug	34	34	0,0%	146	144	1,4%	180	178	1,1%	85'400	84'700	0,8%	474	476	-0,3%			
Fribourg	79	79	0,0%	361	353	2,3%	440	432	1,9%	208'400	203'900	2,2%	474	472	0,3%			
Solothurn	100	95	5,3%	408	403	1,2%	508	498	2,0%	226'300	223'800	1,1%	445	449	-0,9%			
Basel-Stadt	324	311	4,2%	1'018	1'014	0,4%	1'342	1'325	1,3%	192'500	192'300	0,1%	143	145	-1,2%			
Baselrand	175	163	7,4%	622	611	1,8%	797	774	3,0%	230'800	229'800	0,4%	290	297	-2,5%			
Schaffhausen	35	32	9,4%	144	143	0,7%	179	175	2,3%	71'900	71'200	1,0%	402	407	-1,3%			
Appenzell A.-Rh.	16	18	-11,1%	99	98	1,0%	115	116	-0,9%	51'800	51'200	1,2%	450	441	2,1%			
Appenzell I.-Rh.	1	0	100,0%	16	13	23,1%	17	13	30,8%	13'800	13'700	0,7%	812	1'054	-23,0%			
St. Gallen	164	168	-2,4%	765	744	2,8%	929	912	1,9%	421'700	416'600	1,2%	454	457	-0,6%			
Graubünden	71	65	9,2%	358	366	-2,2%	429	431	-0,5%	180'100	177'100	1,7%	420	411	2,2%			
Aargau	194	173	12,1%	791	769	2,9%	985	942	4,6%	497'500	489'600	1,6%	505	520	-2,8%			
Thurgau	80	76	5,3%	316	312	1,3%	396	388	2,1%	205'000	201'900	1,6%	518	520	-0,5%			
Ticino	100	88	13,6%	574	566	1,4%	674	654	3,1%	289'700	286'500	1,1%	430	438	-1,9%			
Vaud	483	464	4,1%	1'648	1'594	3,4%	2'131	2'058	3,5%	587'500	576'300	1,9%	276	280	-1,5%			
Valais	91	90	1,1%	471	458	2,8%	562	548	2,6%	254'900	249'500	2,2%	454	455	-0,4%			
Neuchâtel	93	77	20,8%	321	320	0,3%	414	397	4,3%	161'200	159'500	1,1%	389	402	-3,1%			
Genève	530	493	7,5%	1'330	1'309	1,6%	1'860	1'802	3,2%	380'000	377'100	0,8%	204	209	-2,4%			
Jura	23	22	4,5%	101	97	4,1%	124	119	4,2%	65'800	65'400	0,6%	531	550	-3,4%			
Total	4'385	4'108	6,7%	15'645	15'325	2,1%	20'030	19'433	3,1%	6'796'200	6'723'100	1,1%	339	346	-1,9%			

4. Aerzte mit Praxistätigkeit (nach Kanton und Spez.) / Médecins en pratique privée (par canton et spéc.)

Spezialität / Spécialité	Kanton / Canton																										Seite / Page 1		
	ZH	BE	LU	UR	SZ	OW	NW	GL	ZG	FR	SO	BS	BL	SH	AR	AI	SG	GR	AG	TG	TI	VD	VS	NE	GE	JU	Total		
Allgemeine Medizin / Praticien en médecine générale	419	361	129	15	37	8	13	17	31	48	92	46	87	33	16	2	142	81	158	71	79	153	72	45	56	14	2225		
spez. Arbeitsmedizin / spéc. médecine du travail	1																					1					2		
Anästhesiologie / Anesthésiologie	26	17	9	1					4	1	1	1					4	3	5		9	16	3	1	14	1	116		
spez. klinische Pharmakologie / spéc. pharmacologie clinique	1																										1		
Chirurgie / Chirurgie	108	105	13	2	5	2	3	1	10	20	15	23	9	5	5	2	29	26	26	9	24	67	27	18	53	7	614		
spez. Handchirurgie / spéc. chirurgie de la main	3	4									2			1							1	1	1				16		
Dermatologie und Venerologie / Dermatologie et vénéréologie	29	26	4	1			2	1	6	3	9	3	1				3	8	2	6	18	5	7	30			164		
spez. Allergologie & klin. Immunol./spéc. allergologie et immunol. clinique	5	3					1	1	1	1	5	3	1				3	2		4							29		
spez. Angiologie / spéc. angiologie	5																1				2						8		
Gerichtliche Medizin / Médecine légale																								1			1		
Gynäkologie und Geburtshilfe / Gynécologie et obstétrique	117	90	23	2	5	1	3	2	10	19	11	40	16	4	2	1	28	8	31	6	24	56	19	13	68	4	603		
spez. gynäkologische Zytologie / spéc. cytologie gynécologique	2	1								1	1											1					6		
Innere Medizin / Médecine interne	251	216	57	5	14	2	4	5	15	38	47	80	51	16	6	2	54	28	73	34	44	119	45	43	157	10	1416		
spez. Allergologie & klin. Immunol./spéc. allergologie et immunol. clinique	1										2						1					8	3	1	2		18		
spez. Angiologie / spéc. angiologie	5		2									1							1								11		
spez. Arbeitsmedizin / spéc. médecine du travail																											0		
spez. Endokrinologie / spéc. endocrinologie	4	2	2				1	1	1	5	2						1	1		3	5	1	2	6			36		
spez. Gastroenterologie / spéc. gastro-entérologie	24	17	4	2			1	4	4	12	5	1	2				9	3	10	1	9	12	6	4	17	1	148		
spez. Hämatologie / spéc. hématologie	5	9	1								1						3		2		2	8		2	8		43		
spez. Kardiologie / spéc. cardiologie	31	32	9	2				1	4	2	8	3					7	1	7	2	5	21	6	4	22	2	170		
spez. klinische Pharmakologie / spéc. pharmacologie clinique																	1										1		
spez. Lungenkrankheiten / spéc. maladies des poumons	22	18	2				1	1	5	5	8	6					5	6	3	1	6	14	10	6	12	1	132		
spez. Nephrologie / spéc. néphrologie	2	5	1				1	1	2	2	3	1					1	1		2	3	3	2	8	2		40		
spez. Onkologie-Hämatologie / spéc. oncologie-hématologie	12	10	2	1			1		2	3	1	1					2	1	1	4	10	1	1	1	7		60		
spez. Rheumaerkrankungen / spéc. maladies rhumatismales	16	12	6	1				3	4	8	2						2	2	4		7	4	3	21	1		98		
Kieferchirurgie / Chirurgie maxillo-faciale	4	1	2								2						1				1	1	1	1	1		14		
Kinderchirurgie / Chirurgie infantile	6	4	2								2	1					1				1	2					22		
Kinder- und Jugendpsychiatrie und Psychotherapie / Psychiatrie et psychothérapie d'enfants et d'adolescents	34	16	3				1	4	2	18	5						6	1	9	1	2	10	2	1	26	3	144		
Medizinische Radiologie / Radiologie médicale	5	3									2	2					1		1	1	1	3	1	1	1	1	21		
spez. Nuklearmedizin / spéc. médecine nucléaire	8	7	3								2	1					1		1	1	5	1	1	4	1		36		
spez. Radio-Onkologie / spéc. radio-oncologie																	1		1								1		
spez. Röntgendiagnostik / spéc. radio-diagnostic	16	4	2				1	4	5	1	1						2	4	1	3	11					17	73		
Neurochirurgie / Neurochirurgie	8	7	1				2		2		2						1	2	1		2	5	1	3			35		

Spezialität / Spécialité	Kanton / Canton		ZH	BE	LU	UR	SZ	OW	NW	GL	ZG	FR	SO	BS	BL	SH	AR	AI	SG	GR	AG	TG	TI	VD	VS	NE	GE	JU	Total
	Spezialität / Spécialité	Spezialität / Spécialité																											
Neurologie / Neurologie	26	16	4									2	4	3	15	5	2		7	2	5	2	4	12	6	5	12	1	133
Ophthalmologie / Ophtalmologie	72	53	17				3	1	1	2	5	7	11	21	16	2	1		18	5	11	7	14	39	8	8	39	2	363
Orthopädische Chirurgie / Chirurgie orthopédique	43	30	6		1	3					2	9	4	17	6	1			15	7	8	2	9	24	6	7	22	1	223
spez. Handchirurgie / spéc. chirurgie de la main		3									1	1		1														2	8
ORL, Hals und Gesichtschirurgie / ORL et chirurgie cervico-faciale	35	37	6		1	1	1	1	1	1	3	4	8	16	3	2			10	3	7	2	9	24	10	5	20	3	211
spez. Allergologie & klin. Immunol./spéc. allergologie et immunol. clinique																			1		1							2	2
spez. Phoniatrie / spéc. phoniatrie	3	1													1				1	1			4				2	13	
Oto-Rhino-Laryngologie / Oto-rhino-laryngologie													1																1
Pädiatrie / Pédiatrie	83	60	19		1	4	2	1	1	1	8	14	15	22	23	6	1		30	12	24	11	17	52	18	17	49	4	494
spez. Allergologie & klin. Immunol./spéc. allergologie et immunol. clinique	1	1																					3	4				3	12
spez. Endokrinologie / spéc. endocrinologie	2	2											1																6
spez. Hämatologie / spéc. hématologie	1																				1								1
spez. Kardiologie / spéc. cardiologie																						1							1
spez. Nephrologie / spéc. néphrologie																			1					1					3
spez. Neuropädiatrie / spéc. neuropédiatrie	1	1											1	1					1					1				1	8
spez. Onkologie-Hämatologie / spéc. oncologie-hématologie																			1										1
Pathologie / Pathologie	1													3							1								6
spez. klin. Zytologie / spéc. cytopathologie clinique																													3
Physikalische Medizin und Rehabilitation/Médecine physique et réhabilitat.	2	3									1	1	1	1					1	1	3								17
spez. Rheumaerkrankungen / spéc. maladies rhumatismales	26	6	2			1					3	3	1	7	2	2	1		6	3	11	2	7	2	5	1	2	1	94
Plastische und Wiederherstellungschirurgie/Chirurgie plastique et reconstruct.	11	5										1		2					2	1	2			1	6	1	5	1	38
spez. Handchirurgie / spéc. chirurgie de la main		1	2																		2			1	6	1			15
Psychiatrie und Psychotherapie / Psychiatrie et psychothérapie	217	127	24					1		2	4	15	12	83	29	10	5		27	8	31	10	21	80	19	12	115	2	854
Tropenkrankheiten / Maladies tropicales	7	5								1			1	2							1	2							24
Urologie / Urologie	18	12	6								1	2	1	5	1	1			6	3		1	4	13	5	1	15	1	96
Total Spezialärzte / Total spécialistes	1298	974	234		15	42	10	13	19	71	176	164	442	199	60	25	5	293	132	296	98	245	677	222	172	773	49	6704	
Ärzte ohne FMH-Titel / Médecins sans titre FMH	308	157	44		7	19	9	4	8	14	48	56	44	62	14	13	3	93	42	92	33	78	245	69	55	94	27	1638	
Total	2025	1492	408		37	98	27	30	44	116	272	312	532	348	107	54	10	528	255	546	202	402	1076	363	272	923	90	10589	
Inhaber von 2 Spezialarztstiteln werden in beiden Rubriken gezählt / Les détenteurs de 2 titres de spécialiste figurent dans les deux rubriques																													

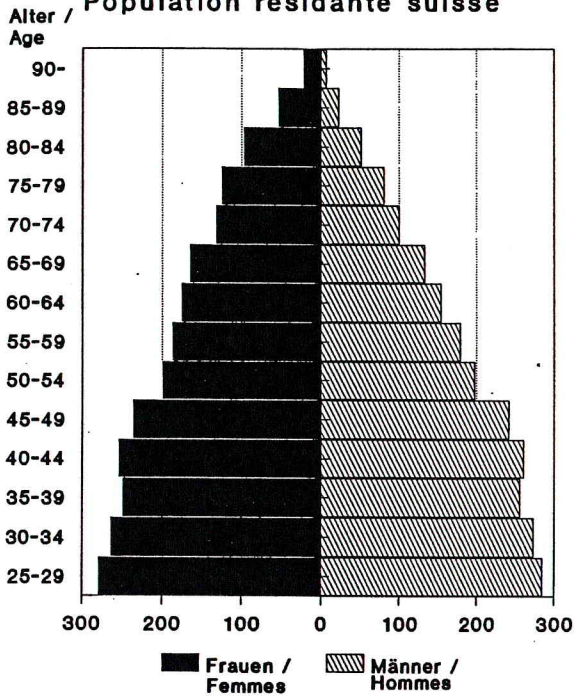
Spezialität / Spécialité	Kanton / Canton																										Seite / Page 1	
	ZH	BE	LU	UR	SZ	OW	NW	GL	ZG	FR	SO	BS	BL	SH	AR	AI	SG	GR	AG	TG	TI	VD	VS	NE	GE	JU		Total
5. Berufstätige Aerzte (nach Kanton und Spezialität) / Médecins en exercice (par canton et spécialité)																												
Allgemeine Medizin / Praticien en médecine générale spez. Arbeitsmedizin / spéc. médecine du travail	453	392	141	15	37	8	15	17	32	50	97	60	99	33	21	2	154	85	171	79	94	167	83	45	62	15	2427	11
Anästhesiologie / Anesthésiologie spez. Arbeitsmedizin / spéc. médecine du travail spez. klinische Pharmakologie / spéc. pharmacologie clinique	64	75	20	1	3		1	3	15	9	18	16	1	3		22	9	26	4	18	54	13	14	37	5	451	1	2
Chirurgie / Chirurgie spez. Handchirurgie / spéc. chirurgie de la main	161	154	25	2	6	3	4	2	12	23	23	43	18	7	10	2	42	32	43	13	35	77	29	23	66	8	863	26
Dermatologie und Venereologie / Dermatologie et vénéréologie spez. Allergologie & Klin.immunol./spéc. allergologie et immunol. clinique spez. Angiologie / spéc. angiologie	38	27	4	1			2	1	6	4	12	5	1	4	2	8	3	2	8	3	8	22	5	7	35	195	33	10
Gerichtliche Medizin / Médecine légale	8	4	1				2	1			2	1		4			4					3	1	4		28		
Gynäkologie und Geburtshilfe / Gynécologie et obstétrique spez. gynäkologische Zytologie / spéc. cytologie gynécologique	136	106	30	2	6	1	3	2	12	21	14	45	22	5	3	1	32	9	43	12	26	70	19	17	80	5	722	6
Innere Medizin / Médecine interne spez. Allergologie & Klin.immunol./spéc. allergologie et immunol. clinique spez. Angiologie / spéc. angiologie spez. Arbeitsmedizin / spéc. médecine du travail spez. Endokrinologie / spéc. endocrinologie spez. Gastroenterologie / spéc. gastro-entérologie spez. Hämatologie / spéc. hématologie spez. Kardiologie / spéc. cardiologie spez. klinische Pharmakologie / spéc. pharmacologie clinique spez. Lungenerkrankheiten / spéc. maladies des poumons spez. Nephrologie / spéc. néphrologie spez. Onkologie-Hämatologie / spéc. oncologie-hématologie spez. Rheumaerkrankungen / spéc. maladies rhumatismales	330	283	70	6	16	4	5	6	19	44	57	123	74	17	8	3	72	41	89	42	64	148	54	47	208	12	1842	27
Kieferchirurgie / Chirurgie maxillo-faciale	5	2	2				1				4					1					1	2	1	3		22		
Kinderchirurgie / Chirurgie infantile spez. Handchirurgie / spéc. chirurgie de la main	12	8	3				3	3			3	3	3			2		1	1	1	1	5		4		43		1
Kinder- und Jugendpsychiatrie und Psychotherapie / Psychiatrie et psycho- thérapie d'enfants et d'adolescents	47	22	6				1	3	4	3	22	7	1			9	1	10	2	4	15	2	1	31	3	194		
Medizinische Radiologie / Radiologie médicale spez. Nuklearmedizin / spéc. médecine nucléaire spez. Radio-Onkologie / spéc. radio-oncologie spez. Röntgendiagnostik / spéc. radio-diagnostic	7	3	1				2	3			3	1				1		1	1	2	4	3	2	2		32		
Neurochirurgie / Neurochirurgie	10	12	1				2	1	6	1						2	2	1	3	8	1					56		

Spezialität / Spécialité	Kanton / Canton																					Seite / page 2						
	ZH	BE	LU	UR	SZ	OW	NW	GL	ZG	FR	SO	BS	BL	SH	AR	AI	SG	GR	AG	TG	TI	VD	VS	NE	GE	JU	Total	
Neurologie / Neurologie	37	24	5							2	6	4	21	6	2		12	2	8	4	4	6	19	8	7	18	1	192
Ophthalmologie / Ophthalmologie	83	57	20			3	1	1	2	5	8	12	27	20	2	1	21	5	15	7	15	44	8	8	42	2	409	
Orthopädische Chirurgie / Chirurgie orthopédique	54	41	11	2	4			2	13	9	19	12	2	2	1	24	10	14	3	12	34	6	8	29	2	312		
spez. Handchirurgie / spéc. chirurgie de la main	1	4						1	1	1	1	2				2		1	1					2		16		
ORL, Hals und Gesichtschirurgie / ORL et chirurgie cervico-faciale	41	42	9	1	2		1	1	3	4	8	21	3	2		12	3	10	2	11	29	10	5	23	3	246		
spez. Allergologie & klin.Immunol./spéc. allergologie et immunol. clinique															1	1				1						1	4	
spez. Phoniatrie / spéc. phoniatrie	4	1	2											2		1	1	1				4		3		18		
Oto-Rhino-Laryngologie / Oto-rhino-laryngologie							1																				2	
Pädiatrie / Pédiatrie	114	92	25	1	4	2	1	1	9	15	15	32	36	6	2	37	13	27	11	20	66	20	18	72	4	643		
spez. Allergologie & klin.Immunol./spéc. allergologie et immunol. clinique			1																	3	4					3	12	
spez. Endokrinologie / spéc. endocrinologie	4	3										1				1						1				1	11	
spez. Hämatologie / spéc. hématologie	1															2											3	
spez. Kardiologie / spéc. cardiologie																1						1					2	
spez. Nephrologie / spéc. néphrologie	1	1									1					1						2	1	1	1	1	8	
spez. Neuropädiatrie / spéc. neuropédiatrie	2	3									1	4				2						1	1	1	1	2	17	
spez. Onkologie-Hämatologie / spéc. oncologie-hématologie	1	1										1										1	1				5	
Pathologie / Pathologie	14	9	3							1	12	5				4	2	6			1	7	1	12			77	
spez. klin. Zytopathologie / spéc. cytopathologie clinique	2	5	1								1	1	1	1	1	1					2	3	1	1	2		22	
Physikalische Medizin und Rehabilitation/Médecine physique et réhabilitat.	4	3								1	1	1	1	1		2	1	5		1	3	3				1	27	
spez. Rheumaerkrankungen / spéc. maladies rhumatismales	32	6	2		1			3	3	1	7	3	2	2	1	7	4	13	2	7	2	6	1	3	1	107		
Plastische und Wiederherstellungschirurgie/Chirurgie plastique et reconstruct.	12	7								1	3	1				2	1	2		1	7	1	1	5	1	44		
spez. Handchirurgie / spéc. chirurgie de la main	2	1	2							1	1	1						4			1	7	1	1		21		
Prävention und Gesundheitswesen / Prévention et santé publique	8	8	2							1	1	8	1			1					1	3			10		46	
spez. Arbeitsmedizin / spéc. médecine du travail	1																										1	
Psychiatrie und Psychotherapie / Psychiatrie et psychothérapie	267	159	31			1		2	7	16	13	108	38	12	7	31	11	40	16	34	120	22	17	137	3	1092		
Tropenkrankheiten / Maladies tropicales	9	5	1	1					1		3	6	2					2	2	1		2		1	4	41		
Urologie / Urologie	25	15	6						1	2	3	6	3	1		8	3	2	2	4	16	5	1	15	1	119		
Total Spezialärzte / Total spécialistes	1806	1374	338	19	51	13	16	24	90	220	216	671	341	70	43	6	421	181	427	144	330	947	264	215	1051	62	9340	
Ärzte ohne FMH-Titel / Médecins sans titre FMH	1742	1199	214	22	55	13	21	31	62	175	201	628	361	77	51	9	362	169	394	172	255	1031	223	159	762	52	8460	
Total	4001	2966	694	56	143	34	52	72	184	445	514	1361	803	180	115	17	937	435	993	396	679	2147	570	419	1866	129	20238	
Inhaber von 2 Spezialarztstiteln werden in beiden Rubriken gezählt / Les détenteurs de 2 titres de spécialiste figurent dans les deux rubriques																												

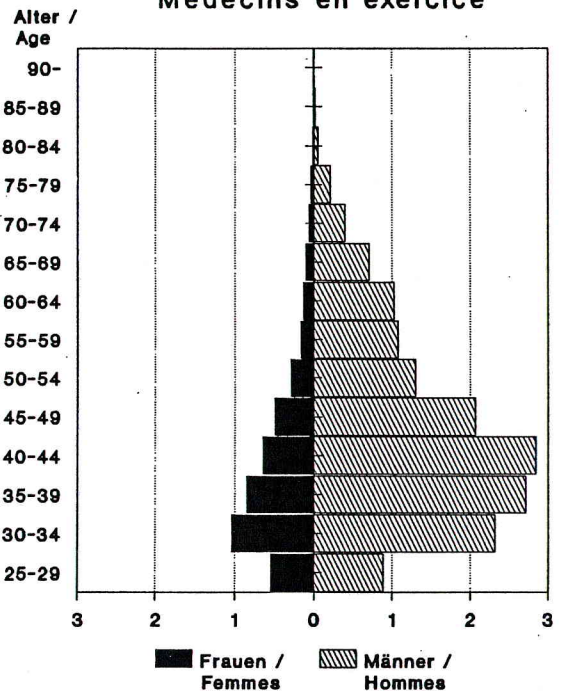
6. Verleihung von FMH-Haupt- und Untertiteln 1990 /						
Octroi de titres et sous-titres FMH 1990						
Spezialität / Spécialité	Haupttitel / titre			Untertitel / sous-titre		
	Frauen / Femmes	Männer / Hommes	Total	Frauen / Femmes	Männer / Hommes	Total
Allgemeine Medizin / Praticien en médecine générale	14	93	107			
spez. Arbeitsmedizin / spéc. médecine du travail				1	1	2
Anästhesiologie / Anesthésiologie	16	28	44			
spez. klinische Pharmakologie / spéc. pharmacologie clinique					2	2
Chirurgie / Chirurgie	7	36	43			
spez. Handchirurgie / spéc. chirurgie de la main				1	1	2
Dermatologie und Venereologie / Dermatologie et vénéréologie	6	3	9			
spez. Allergologie & klin. Immunol./spéc. allergol. et immunol. clinique				1	0	1
spez. Angiologie / spéc. angiologie				2	8	10
Gerichtliche Medizin / Médecine légale		1	1			
Gynäkologie und Geburtshilfe / Gynécologie et obstétrique	16	26	42			
Innere Medizin / Médecine interne	28	141	169			
spez. Allergologie & klin. Immunol./spéc. allergol. et immunol. clinique				2	1	3
spez. Angiologie / spéc. angiologie				1	17	18
spez. Arbeitsmedizin / spéc. médecine du travail					2	2
spez. Endokrinologie / spéc. endocrinologie				1	6	7
spez. Gastroenterologie / spéc. gastro-entérologie				1	13	14
spez. Hämatologie / spéc. hématologie					3	3
spez. Kardiologie / spéc. cardiologie				1	14	15
spez. klinische Pharmakologie / spéc. pharmacologie clinique				1	8	9
spez. Lungenkrankheiten / spéc. maladies des poumons					15	15
spez. Nephrologie / spéc. néphrologie					3	3
spez. Onkologie-Hämatologie / spéc. oncologie-hématologie				1	4	5
spez. Rheumaerkrankungen / spéc. maladies rhumatismales				1	8	9
Kieferchirurgie / Chirurgie maxillo-faciale		2	2			
Kinderchirurgie / Chirurgie infantile	1	2	3			
Kinder- und Jugendpsychiatrie und Psychotherapie / Psychiatrie et psycho- thérapie d'enfants et d'adolescents.	9	8	17			
Medizinische Radiologie / Radiologie médicale						
spez. Nuklearmedizin / spéc. médecine nucléaire		2	2			
spez. Radio-Onkologie / spéc. radio-oncologie		1	1			
spez. Röntgendiagnostik / spéc. radio-diagnostic	2	12	14			
Neurologie / Neurologie	1	6	7			
Ophthalmologie / Ophtalmologie	2	11	13			
Orthopädische Chirurgie / Chirurgie orthopédique		22	22			
ORL, Hals und Gesichtschirurgie / ORL et chirurgie cervico-faciale	1	11	12			
spez. Phoniatrie / spéc. phoniatrie					1	1
Oto-Rhino-Laryngologie / Oto-rhino-laryngologie		1	1			
Pädiatrie / Pédiatrie	9	13	22			
spez. Endokrinologie / spéc. endocrinologie					1	1
spez. Kardiologie / spéc. cardiologie					1	1
spez. Onkologie-Hämatologie / spéc. oncologie-hématologie					1	1
Pathologie / Pathologie	2	2	4			
spez. klin. Zytopathologie / spéc. cytopathologie clinique				1		1
Physikalische Medizin und Rehabilitation/Médecine physique et réhabilitation	1	8	9			
spez. Rheumaerkrankungen / spéc. maladies rhumatismales					2	2
Plastische und Wiederherstellungschirurgie/Chirurgie plastique et reconstructive		3	3			
spez. Handchirurgie / spéc. chirurgie de la main					1	1
Prävention und Gesundheitswesen / Prévention et santé publique	4	8	12			
spez. Arbeitsmedizin / spéc. médecine du travail					1	1
Psychiatrie und Psychotherapie / Psychiatrie et psychothérapie	32	56	88			
Tropenkrankheiten / Maladies tropicales		5	5			
Urologie / Urologie		9	9			
Total Spezialärzte / Total spécialistes	137	417	554	14	113	127
	25%	75%		11%	89%	
Total	151	510	661	15	114	129
	23%	77%		12%	88%	

7. Altersstruktur / Structure d'âge

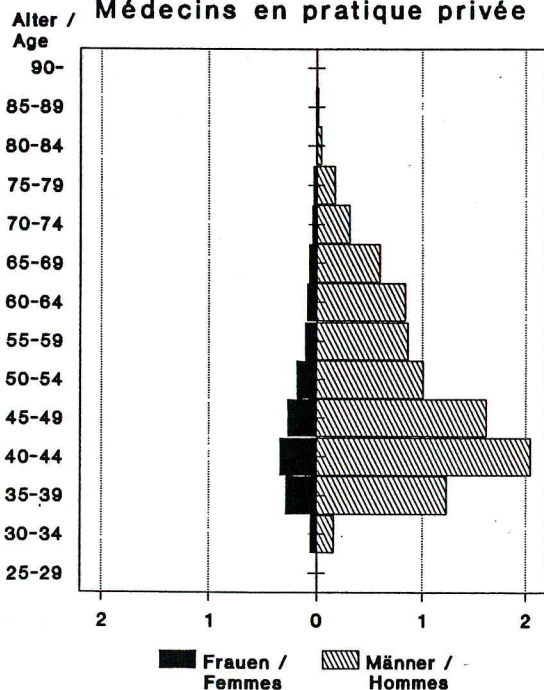
Schweizer Wohnbevölkerung /
Population résidante suisse



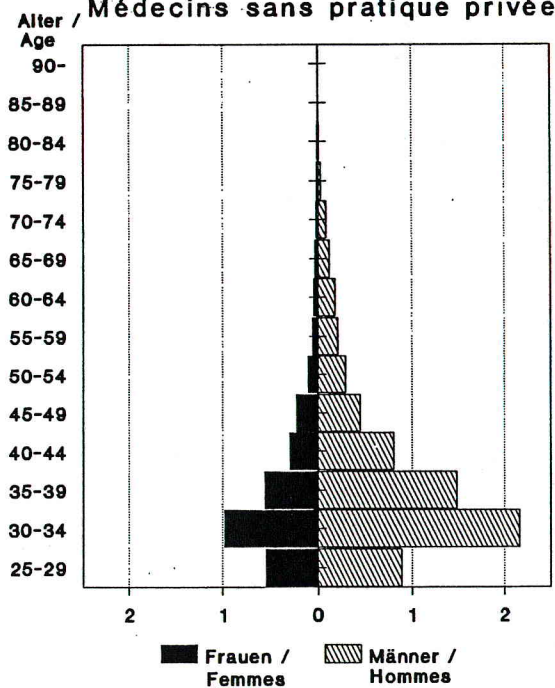
Berufstätige Aerzte /
Médecins en exercice



Aerzte mit Praxistätigkeit /
Médecins en pratique privée



Aerzte ohne Praxistätigkeit /
Médecins sans pratique privée



8. Aerzte im Ausland / Médecins à l'étranger						
Land / Pays	Frauen / Femmes	in % / en %	Männer / Hommes	in % / en %	Total	in % / en %
Belgien	0	0,00%	1	0,23%	1	0,23%
Dänemark	0	0,00%	5	1,15%	5	1,15%
Deutschland	39	8,99%	45	10,37%	84	19,35%
Frankreich	13	3,00%	22	5,07%	35	8,06%
Griechenland	1	0,23%	1	0,23%	2	0,46%
Grossbritannien	5	1,15%	9	2,07%	14	3,23%
Irland	0	0,00%	0	0,00%	0	0,00%
Italien	6	1,38%	10	2,30%	16	3,69%
Luxemburg	0	0,00%	2	0,46%	2	0,46%
Niederlande	0	0,00%	6	1,38%	6	1,38%
Portugal	0	0,00%	1	0,23%	1	0,23%
Spanien	2	0,46%	4	0,92%	6	1,38%
Total EG / CE	66	15,21%	106	24,42%	172	39,63%
EFTA / AELE	7	1,61%	11	2,53%	18	4,15%
Europa / Europe (ohne EG und EFTA / sans CE et AELE)	0	0,00%	1	0,23%	1	0,23%
Kanada	1	0,23%	19	4,38%	20	4,61%
USA	32	7,37%	111	25,58%	143	32,95%
Total Nordamerika / Amérique du Nord	33	7,60%	130	29,95%	163	37,56%
Zentral- und Südamerika / Amérique Centrale et Amérique du Sud	2	0,46%	9	2,07%	11	2,53%
Afrika / Afrique	9	2,07%	39	8,99%	48	11,06%
Asien und Pazifik / Asie et Pacifique	5	1,15%	16	3,69%	21	4,84%
T o t a l	122	28,11%	312	71,89%	434	100,00%

9. Vergleichszahlen 1986 - 1990 / Comparaison 1986 - 1990					
	1990	1989	1988	1987	1986
Total FMH-Mitglieder / Total membres FMH	22383	21628	21108	20422	19647
Frauen / Femmes	4936	4643	4431	4181	3920
in % aller Mitglieder / en % de tous les membres	22,1%	21,5%	21,0%	20,5%	20,0%
Männer / Hommes	17447	16985	16677	16241	15727
in % aller Mitglieder / en % de tous les membres	77,9%	78,5%	79,0%	79,5%	80,0%
Aerzte mit Praxistätigkeit / Médecins en pratique privée	10398	10278	10096	9947	9646
in % aller Mitglieder / en % de tous les membres	46,5%	47,5%	47,8%	48,7%	49,1%
Aufteilung der Aerzte mit Praxistätigkeit / Répartition des médecins en pratique privée:					
Aerzte für Allgemeine Medizin/Praticiens en médecine générale	21,3%	21,2%	21,0%	20,9%	20,5%
Spezialärzte / Spécialistes	62,9%	62,8%	62,7%	62,2%	62,5%
Aerzte ohne FMH-Titel / Médecins sans titre FMH	15,8%	16,1%	16,3%	16,9%	17,0%
Aerzte ohne Praxistätigkeit / Médecins sans pratique privée	9632	9155	8921	8720	8673
in % aller Mitglieder / en % de tous les membres	43,0%	42,3%	42,3%	42,7%	44,1%
Aufteilung der Aerzte ohne Praxistätigkeit / Répartition des médecins sans pratique privée:					
Aerzte für Allgemeine Medizin/Praticiens en médecine générale	2,2%	2,3%	2,1%	2,1%	2,4%
Spezialärzte / Spécialistes	27,0%	26,2%	24,4%	23,4%	22,8%
Aerzte ohne FMH-Titel / Médecins sans titre FMH	70,8%	71,5%	73,5%	74,5%	74,7%
Total berufstätige Aerzte / Médecins en exercice	20030	19433	19017	18667	18319
in % aller Mitglieder / en % de tous les membres	89,5%	89,9%	90,1%	91,4%	93,2%
Aufteilung der berufstätigen Aerzte / Répartition des médecins en exercice:					
Aerzte für Allgemeine Medizin/Praticiens en médecine générale	12,1%	12,3%	12,1%	12,1%	12,0%
Spezialärzte / Spécialistes	45,7%	45,6%	44,7%	44,0%	43,9%
Aerzte ohne FMH-Titel / Médecins sans titre FMH	42,2%	42,2%	43,2%	44,0%	44,1%
Nicht berufstätige Aerzte / Médecins sans activité	1919	1737	1623	1401	1281
in % aller Mitglieder / en % de tous les membres	8,6%	8,0%	7,7%	6,9%	6,5%
Aerzte im Ausland / Médecins à l'étranger	434	458	468	354	47
in % aller Mitglieder / en % de tous les membres	1,9%	2,1%	2,2%	1,7%	0,2%
Anzahl Einwohner pro / Nombre d'habitants par:					
Arzt mit Praxistätigkeit / Médecin en pratique privée	654	649	656	661	677
Berufstätigen Arzt / Médecin en exercice	339	343	348	346	355
Durchschnittsalter (Aerzte in der Schweiz) / Age moyen (médecins en Suisse):					
Alle Mitglieder / tous les membres	47	47	46	46	46
Frauen / Femmes	43	43	43	43	43
Männer / Hommes	48	47	47	47	47
Aerzte mit Praxistätigkeit / Médecins en pratique privée	50	50	50	50	50
Aerzte ohne Praxistätigkeit / Médecins sans pratique privée	38	38	38	37	38
Berufstätige Aerzte / Médecins en exercice	44,2	44,3	44,1	44	44
Durchschnittliches Sterbealter / L'âge moyen des décès	72	72	73	72	71

Mitgliederstatistik der FMH Definition der Begriffe

Da die Statistik nur Angaben über die Mitglieder der FMH enthält, gilt die Bezeichnung "Ärzte" immer als Synonym für "FMH-Mitglieder".

Ärzte in der Schweiz

Mitglieder, die ihre berufliche Tätigkeit in der Schweiz ausüben oder nicht berufstätig sind und in der Schweiz wohnen.

Ärzte im Ausland

Mitglieder, die ihre berufliche Tätigkeit im Ausland ausüben oder nicht berufstätig sind und im Ausland wohnen.

Ärzte mit Praxistätigkeit

Mitglieder, die in irgendeiner Form eine Praxistätigkeit ausüben:

- Ärzte mit Praxistätigkeit (Voll- und Teilzeit)
- Spitalärzte (Chef-, Leitende-, Oberärzte) mit privater Praxistätigkeit
- Ärzte mit Praxistätigkeit, die zusätzlich in irgend einer Form auch an gestellt sind
- Angestellte Ärzte, die zusätzlich eine private Praxistätigkeit ausüben
- Belegärzte

Ärzte ohne Praxistätigkeit

Angestellte und Assistenten zusammen.

Angestellte Ärzte

Ordentliche Mitglieder sowie ausserordentliche Mitglieder nach Artikel 46 der Statuten, die berufstätig, aber nicht in der Kategorie "Ärzte mit Praxistätigkeit" enthalten sind:

- Chefärzte
- Leitende Ärzte
- Oberärzte
- Andere Tätigkeit (Verwaltung, Industrie, Versicherungen, usw.)

Assistenten

Ausserordentliche Mitglieder nach Artikel 45 der Statuten.

Berufstätige Ärzte

Berufstätige ordentliche und ausserordentliche Mitglieder.

Berufstätige Ärzte (ohne Assistenten)

Berufstätige ordentliche Mitglieder sowie ausserordentliche Mitglieder gemäss Artikel 46 der Statuten. (Assistenten, resp. ausserordentliche Mitglieder gemäss Artikel 45 der Statuten sind unter dieser Rubrik nicht enthalten).

Nicht berufstätige Ärzte

Mitglieder, die nicht berufstätig sind.

Ausserordentliche Mitglieder

Gemäss Statuten.

Ordentliche Mitglieder

Gemäss Statuten.

Statistique des membres de la FMH Définition des termes

La statistique ne renfermant que des renseignements sur les membres de la FMH, le mot «médecin» est toujours synonyme de «membre de la FMH»

Médecins en Suisse

Membres exerçant leur activité professionnelle en Suisse ou qui n'exercent pas et résident en Suisse.

Médecins à l'étranger

Membres exerçant leur activité professionnelle à l'étranger ou qui n'exercent pas et résident à l'étranger.

Médecins en pratique privée

Membres exerçant une activité en pratique privée ou sous l'une des formes ci-après:

- médecins en pratique privée (à plein temps ou à temps partiel)
- médecins d'hôpitaux (médecins-chefs, médecins dirigeants, chefs de clinique) ayant une clientèle privée
- médecins en pratique privée qui, en sus et sous une forme quelconque, sont aussi employés
- médecins employés exerçant en sus une activité en pratique privée
- médecins agréés

Médecins sans pratique privée

Médecins employés et médecins-assistants (ensemble).

Médecins employés

Membres ordinaires et membres extraordinaires au sens de l'article 46 des statuts qui exercent leur profession mais n'entrent pas dans la catégorie «médecins en pratique privée»:

- médecins-chefs
- médecins dirigeants
- chefs de clinique
- autres positions (dans l'administration, l'industrie, les assurances, etc.)

Médecins-assistants

Membres extraordinaires, selon article 45 des statuts.

Médecins en exercice

Membres ordinaires et extraordinaires exerçant une activité médicale.

Médecins en exercice (sans médecins-assistants)

Membres ordinaires et membres extraordinaires selon article 46 des statuts, exerçant une activité médicale (les assistants et autres membres extraordinaires visés à l'article 45 des statuts n'entrent pas sous cette rubrique)

Médecins sans activité

Membres n'exerçant pas d'activité

Membres extraordinaires

Selon les statuts

Membres ordinaires

Selon les statuts

Kantonal-Verband

Kantonale Ärztesgesellschaft.

Fachgebiet

FMH-Haupt- und Untertitel.

Spezialärzte

Mitglieder, die einen oder mehrere FMH-Spezialarzttitel führen.
Wichtig: Aerzte mit dem Titel "Allgemeine Medizin FMH" werden separat aufgeführt.

Ärzte ohne Titel

Mitglieder, die keinen FMH-Titel führen.

Kanton

Als Kanton gilt der Standortkanton der Praxis oder der beruflichen Haupttätigkeit. Wenn keine der beiden Angaben bekannt ist, gilt der Standortkanton der Kontaktadresse.

Spitalärzte mit Praxistätigkeit

Mitglieder, die an einem Spital tätig sind und gleichzeitig in irgend einer Form eine private Praxistätigkeit ausüben.

Spitalärzte ohne Praxistätigkeit

Mitglieder, die an einem Spital tätig sind und keine private Praxistätigkeit ausüben.

Oberärzte

Ordentliche Mitglieder sowie ausserordentliche Mitglieder gemäss Artikel 41 der Statuten, die am Spital als Oberärzte angestellt sind (mit oder ohne Praxistätigkeit).

Leitende Ärzte

Ordentliche Mitglieder sowie ausserordentliche Mitglieder gemäss Artikel 41 der Statuten, die am Spital in leitender Position angestellt sind (mit oder ohne Praxistätigkeit).

Chefärzte

Ordentliche Mitglieder sowie ausserordentliche Mitglieder gemäss Artikel 41 der Statuten, die am Spital als Chefärzte angestellt sind (mit oder ohne Praxistätigkeit).

Belegärzte

Ärzte mit Praxistätigkeit, die in irgend einer vertraglich vereinbarten Form die Spitalinfrastruktur in Anspruch nehmen und/oder vertraglich vereinbarte Dienstleistungen gegenüber dem Spital erbringen.

Andere Tätigkeit

Ordentliche Mitglieder sowie ausserordentliche Mitglieder gemäss Artikel 41 der Statuten, die nicht an einem Spital, sondern in der Verwaltung, Industrie, Versicherungen, usw., tätig sind.

Durchschnittsalter

Summe des Alters, dividiert durch Anzahl Ärzte.

Sterbealter

Summe des Alters zum Zeitpunkt des Ablebens, dividiert durch Anzahl der verstorbenen Mitglieder.

Société cantonale

Société cantonale de médecine

Disciplines

Titre et sous-spécialité FMH

Médecins spécialistes

Membres détenteurs d'un ou de plusieurs titres FMH.
Important: Les médecins portant le titre de "praticien en médecine générale FMH" sont indiqués séparément.

Médecins sans titre FMH

Membres sans titre FMH

Canton

Le canton est celui du lieu du cabinet médical ou celui dans lequel le médecin exerce son activité principale. Lorsque ces deux informations font défaut, c'est l'adresse de correspondance qui détermine le canton.

Médecins d'hôpitaux avec pratique privée

Membres pratiquant dans un hôpital qui, parallèlement et sous une forme quelconque, exercent une activité en pratique privée.

Médecins d'hôpitaux sans pratique privée

Membres pratiquant dans un hôpital, sans activité en pratique privée.

Chefs de clinique

Membres ordinaires et membres extraordinaires selon article 41 des statuts, employés dans un hôpital en tant que chefs de clinique (avec ou sans activité en pratique privée)

Médecins dirigeants

Membres ordinaires et membres extraordinaires selon article 41 des statuts, occupant une fonction dirigeante à l'hôpital (avec ou sans activité en pratique privée)

Médecins-chefs

Membres ordinaires et membres extraordinaires selon article 41 des statuts, engagés dans un hôpital en tant que médecins-chefs (avec ou sans activité en pratique privée)

Médecins agréés

Médecins en pratique privée qui, sous une forme quelconque fixée par contrat, utilisent l'infrastructure de l'hôpital et/ou lui fournissent des prestations convenues par contrat

Autres activités

Membres ordinaires et membres extraordinaires selon article 41 des statuts, exerçant une activité non dans un hôpital, mais dans l'administration, l'industrie, les assurances, etc.

Age moyen

Summe des âges divisée par le nombre de médecins

Age moyen de décès

Summe des âges lors des décès, divisée par le nombre des membres défunts